


NORGES
IDRETTSFORBUND



SPILLEMIDLER 2014 RAPPORT

20. april 2015

Innholdsfortegnelse:

Innledning	1
A. Overordnet rapport	2
1 Opprettholde og utvikle NIF som en frivillig, medlemsbasert organisasjon	3
2 Opprettholde og utvikle et godt aktivitetstilbud gjennom den organiserte idretten	8
3 Bevare og sikre NIF som en åpen og inkluderende organisasjon, og bidra til at idrettslagene framstår som arenaer for meningsdannelse og verdifulle rammer for sosialt fellesskap	10
4 Sikre grunnlaget for en etisk og faglig kvalifisert toppidrettssatsing og sikre en bredde innenfor toppidretten.....	15
5 Måloppnåelse innenfor de enkelte tilskuddspostene.....	17
6 Effektivisering og organisasjonsutvikling for å skape mer og bedre idrettsaktivitet.....	24
7 Felles IKT-løsninger	25
8 NIFs sentrale organisering og ansatte	27
9 Ansatte i NIF	32
10 Prinsipper for fordeling av spillemidler til særforbundene	34
B Resultatrapport	37
1 Aktiviteten.....	37
2 Frivillig, medlemsbasert organisasjon	51
3 Rammebetingelser.....	66
4 Folkehelse og fysisk aktivitet i samfunnet.....	70
Økonomisk rapportering	73
1. Årsregnskap NIF	
2. Styrets beretning	
3. NIFs revisjonsberetning	
4. Kontrollkomiteens beretning	
5. Regnskap OL 2014	
6. Regnskap Paralympics 2014	
7. Årsregnskap 2014 avdelingsregnskap	
8. Lønnskostnader 2014	
9. Finansiell rapport	
10. Engasjementsbrev og rapport fra revisor	
Statistikk:	
1. Aktivitetstall norsk idrett	
2. Medlemstall norsk idrett	

Innledning

Norges idrettsforbund og olympiske og paralympiske komité (NIF) har tatt utgangspunkt i brev fra Kulturdepartementet (KUD) av 14. desember 2013 om tildeling av spillemidler til NIF for 2014, samt brev fra KUD av 6. mars 2015 om rapportering på bruken av spillemidler i 2014

Rapporten er bygget opp fire hoveddeler:

1. Overordnet rapport
2. Resultatrapport
3. Økonomirapport
4. Statistikkdel

1. I den overordnede rapport tar NIF utgangspunkt i Statens overordnede mål for tildeling av spillemidler til idrettsorganisasjonen og søker å dokumentere de store linjene i organisasjonens utvikling og aktivitetsomfang. Dette omfatter både medlemstall, aktivitetstall og antall ansatte. Statistikken vil også bli lagt som et vedlegg.

Det er tatt inn et kapittel som gjennomgår samhandlingen i organisasjonen, samt de ulike organisasjonsleddenes konkrete bidrag til norsk idretts måloppnåelse innenfor de enkelte tilskuddspostene og aktivitetsområdene.

Til slutt gjøres det rede for arbeidet med effektivisering og organisasjonsutvikling for å skape mer og bedre idrettsaktivitet.

2. I resultatrapporten tar NIF utgangspunkt i søknad om spillemidler for 2014 og gir en vurdering av graden av måloppnåelse på hvert område. Innenfor hvert område listes også de oppsatte resultatindikatorene etterfulgt av en oppstilling av kjent status og utvikling så langt dette lar seg dokumentere.
3. I økonomirapporten tar NIF utgangspunkt i de formelle krav som er gitt av KUD. Rapporten inneholder revidert årsregnskap, årsberetning og revisjonsberetning. I tillegg inneholder rapporten et eget regnskapsoppsett for post 1 og 4, samt en finansiell resultatrapport for bruken av spillemidler på de fire postene. Økonomirapporten redegjør også for den videre fordelingen av spillemidlene mellom særforbundene, samt en overordnet vurdering av måloppnåelsen på de ulike innsatsområdene sett i lys av samlet ressursanvendelse.
4. Statistikk som vedlegg

A. Overordnet rapport

Mål for tilskuddet

Ved tildeling av spillemidler til NIF understreker Kulturdepartementet at barn (6-12 år) og ungdom (13-19 år) er de primære målgruppene for spillemidlene. Videre påpeker man at de overordnede idrettspolitiske målene for tilskuddet til NIF er å bidra til å:

- opprettholde og utvikle NIF som en frivillig, medlemsbasert organisasjon
- opprettholde og utvikle et godt aktivitetstilbud gjennom den organiserte idretten
- bevare og sikre NIF som en åpen og inkluderende organisasjon, og bidra til at idrettslagene framstår som arenaer for meningsdannelse og verdifulle rammer for sosialt fellesskap

Målet for basisfinansieringen av toppidretten er å:

- sikre grunnlaget for en etisk og faglig kvalifisert toppidrettssatsing
- sikre en bredde innenfor toppidretten

Vurdering av måloppnåelse

NIF rapporterer først og fremst på den samlede måloppnåelsen i lys av den samlede ressursbruken i organisasjonen.

Det faller naturlig å understreke betydningen av medlemsorganisasjonenes selvstendige ansvar innenfor de enkelte poster og tildelinger. Det er helt naturlig at medlemsorganisasjonene bidrar ulikt og treffer ulike målgrupper. Valgene av virkemidler må bygge på en god og helhetlig forståelse av hvert organisasjonsledds situasjon.

I en bred og frivillig organisasjon, hvor eierskapet og styringsretten over de lokale organisasjonsleddene ligger hos medlemmene selv, er det viktig å se de langsiktige effektene av den sentrale innsatsen, enten dette er i form av endringer i konkurransetilbudet, kompetanseutviklingen eller lengre endringsprosesser.

Overordnet vurdering av måloppnåelse

Norsk idrett har i 2014:

- a) Opprettholdt og videreutviklet NIF som en frivillig, medlemsbasert organisasjon med en forsiktig økning i individuelle medlemskap,
- b) Opprettholdt og videreutviklet et godt aktivitetstilbud gjennom den organiserte idretten med fortsatt vekst i samlet antall aktive, men med en svak nedgang blant ungdom,
- c) Bevart og sikret NIF som en åpen og inkluderende organisasjon, og bidratt til at idrettslagene framstår som arenaer for meningsdannelse og verdifulle rammer for sosialt fellesskap,
- d) Sikret grunnlaget for en etisk og faglig kvalifisert toppidrettssatsing, samt sikret en bredde innenfor toppidretten

1 Opprettholde og utvikle NIF som en frivillig, medlemsbasert organisasjon

1.1 Måloppnåelse:

- a) Norsk idrett er gjennom 2014 opprettholdt og opprettholdt som en frivillig og medlemsbasert organisasjon med tilstedeværelse i alle landets kommuner.
- b) Antall ordinære idrettslag har fortsatt å øke, mens antall bedriftsidrettslag går videre ned i 2014.
- c) Antall individuelle medlemskap har fortsatt å øke, bedriftsidrettens medlemstall har økt med 2,7 % i 2014.
- d) Veksten i medlemskap (økning 48769) i 2014 er mindre enn den samlede befolkningsveksten (økning 87076).
- e) Kvinnene opprettholder sin stilling i norsk idrett, men det gjenstår mye før de har påtatt seg leder- og treneroppgaver i tråd med deres samlede medlemsandel. Andel kvinnelige ledere økte svakt i 2014.
- f) Medlemsdemokratiet og frivilligheten fungerte også i 2014 godt som fundament for den frivillige organisasjonen. Organisasjonsleddenes praksis følges opp og er i overveiende grad i tråd med idrettens lover.

Blant voksne over 20 år har utviklingen de siste årene vært positiv, med en økning siste år på ca. 18 000 aktive, dvs. + 2,6 %. Økningen er temmelig lik blant unge voksne 20-25 år (+3,0 %) og blant voksne over 26 år (+2,6 %). Antall registrerte aktive voksne over 20 år i norsk idrett var i 2014 ca. 707 000.

Antall voksne medlemmer i idretten er derfor betydelig, og NIF har som mål at enda flere voksne skal finne sitt treningstilbud i idrettslag. Det har de siste årene vært økende interesse for deltakelse i idrettsarrangementer, og i 2014 ble det arrangert to interne seminarer for de særforbundene som har interesse i å utvikle tilbudet til voksne. Organisasjonen har gitt tydelig tilslutning til å se på aktivitetstilbudet til hele medlemsmassen. Idrettsstyret har derfor tatt dette hensynet med i forberedelsene til det neste idrettspolitiske dokumentet.

Bedriftsidretten

Norges Bedriftsidrettsforbund er det tredje største særforbundet i Norges idrettsforbund og er det eneste forbundet med arbeidslivet som arena. Forbundet har meget lang erfaring med utvikling av nye aktiviteter og konsepter tilpasset behovene i arbeidslivet. På denne måten stimulerer norsk idrett til en bred hverdagsaktivitet, både i fritiden og i arbeidslivet.

Bedriftsidretten har hatt en økning på 8 713 medlemmer i 2014, dvs. 2,7 %. Den største økningen er kommet blant menn over 26 år (+5,3 %), mens kvinnene har hatt en svak tilbakegang (-1,2 %). Antall voksne medlemmer innenfor bedriftsidretten var i 2014 ca. 327 000.

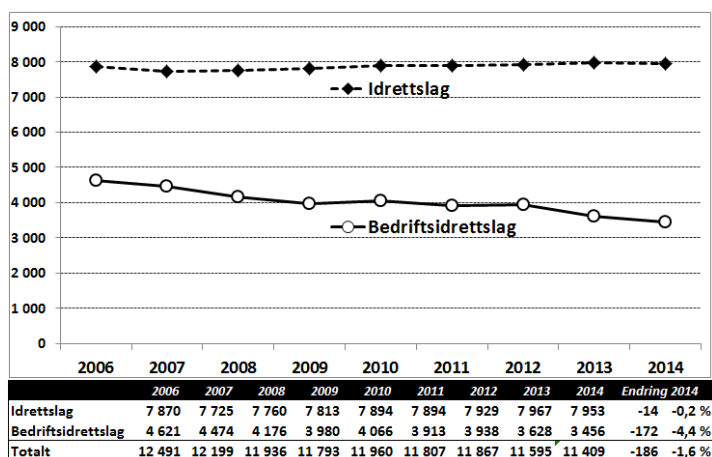
1.2 Resultatindikatorer:

Antall medlemsorganisasjoner

NIF er Norges største frivillige organisasjon. Statistikkene over utviklingen i organisasjonen er basert på idrettsregistreringen, hvor det enkelte idrettslaget og særidrettsgruppene hvert år rapporterer nøkkelinformasjon ved årsskiftet, denne gang ved utgangen av 2014.

I 2014 hadde NIF 54 særforbund og 19 idrettskretser.

Totalt antall rapporterte idrettslag pr. 31.12.2014 var 11 409 mot 11 595 i 2013, dvs. en nedgang på 1,6 %. De ordinære idrettslagene var 7 953 mot 7 967 i 2013, dvs. en liten nedgang på 0,2 %. Antall bedriftsidrettslag var 3456 mot 3 628 i 2013, dvs. en tydelig nedgang 4,7 % prosent. Av alle ordinære idrettslag er 25 % fleridrettslag.



1.2.1 Antall individuelle medlemskap

Det har vært en jevn økning i medlemstallene de siste årene. Totalt antall medlemskap ved utgangen av 2014 var 2 240 143 mot 2 191 374 i 2013, dvs. en samlet økning 2,2 %. Antall medlemskap i de ordinære idrettslagene har hatt en økning på 2,1 %. Antall medlemskap i bedriftsidrettslagene har hatt en økning på 2,7 %.

Totalt sett er det 60 % menn og 40 % kvinner blant medlemmene, som representerer en uforandret fordeling. Medlemmene fordeler seg slik:

Totalt sett er det 60 % menn og 40 % kvinner blant medlemmene, som representerer en uforandret fordeling. Medlemmene fordeler seg slik:

Aldersgruppe	0-5 år	6-12 år	13-19 år	20-25 år	26 år og eldre
Kvinner	42253	227806	142401	63809	425104
Menn	41013	273724	186973	100317	736743
Kvinneandel (%)	51 %	45 %	43 %	39 %	37 %

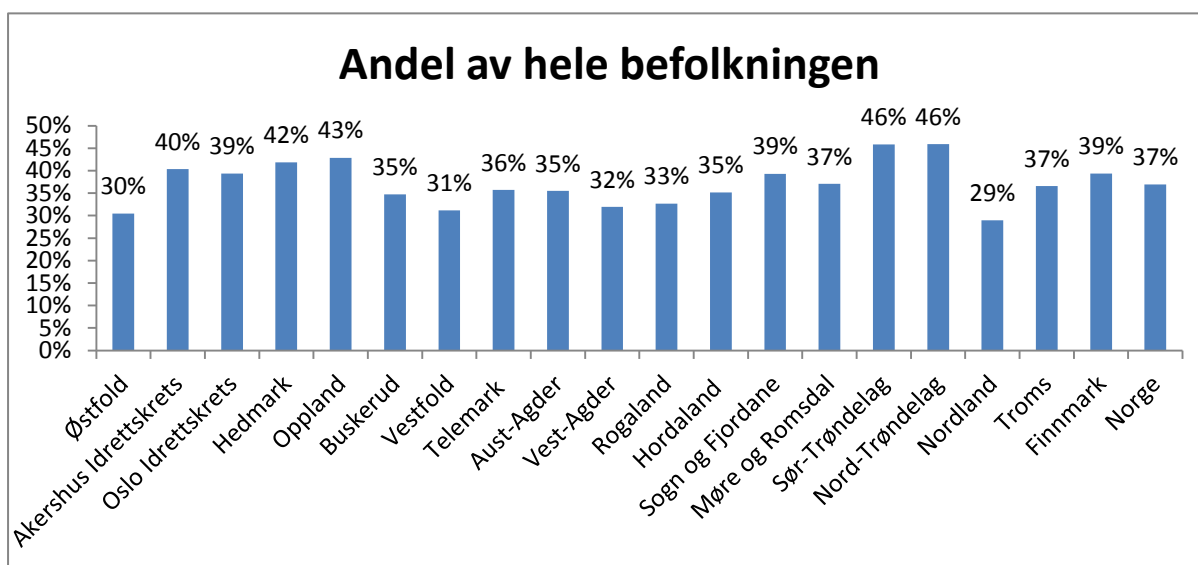
Det har vært en utfordring med bedriftsidrettens medlemstall at man enkelte steder i landet har hatt tradisjon for såkalt kollektive medlemskap. Disse spørsmålene er nå innskjerpet av Idrettsstyret i den nye forskriften for elektronisk medlemsregister, og alle kollektive løsninger er i ferd med å bli avvirket.

Aldersgruppe	Utvikling i medlemstall i ordinære idrettslag										Endring (%)	
	2005	2006	2007	2008	2009	2010	2011	2012	2013	2014	siste 10 år	siste år
26 +	746 344	758 994	778 623	802 692	779 931	790 974	796 900	845 638	843 420	851 189	14,05 %	0,92 %
20-25	136 643	133 045	143 997	142 372	143 132	141 940	144 664	145 250	144 027	146 899	7,51 %	1,99 %
13-19	327 126	326 456	330 864	332 293	328 847	324 284	329 172	330 076	328 101	326 941	-0,06 %	-0,35 %
6-12	413 444	425 653	429 686	432 507	443 386	449 684	456 695	474 840	481 941	500 861	21,14 %	3,93 %
0-5	67 049	67 720	20 083	72 343	72 932	75 338	75 244	78 486	81 635	83 006	23,80 %	1,68 %
Totalt	1 690 606	1 711 868	1 703 253	1 782 207	1 768 228	1 782 220	1 802 675	1 874 290	1 879 124	1 908 896	12,91 %	1,58 %

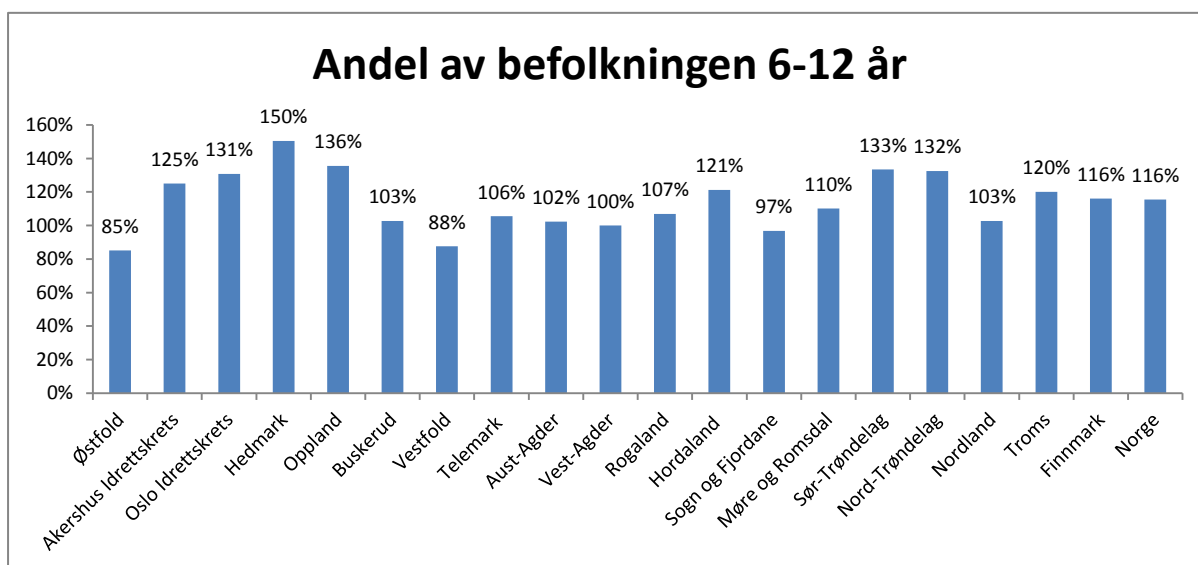
1.2.2 Medlemskap i fylkene

Det er et sentralt mål for idretten å være landsdekkende, men tilslutningen til idretten i befolkningen i form av medlemskap i ordinære idrettslag varierer mye mellom fylkene, fra 29 % til 46 %.

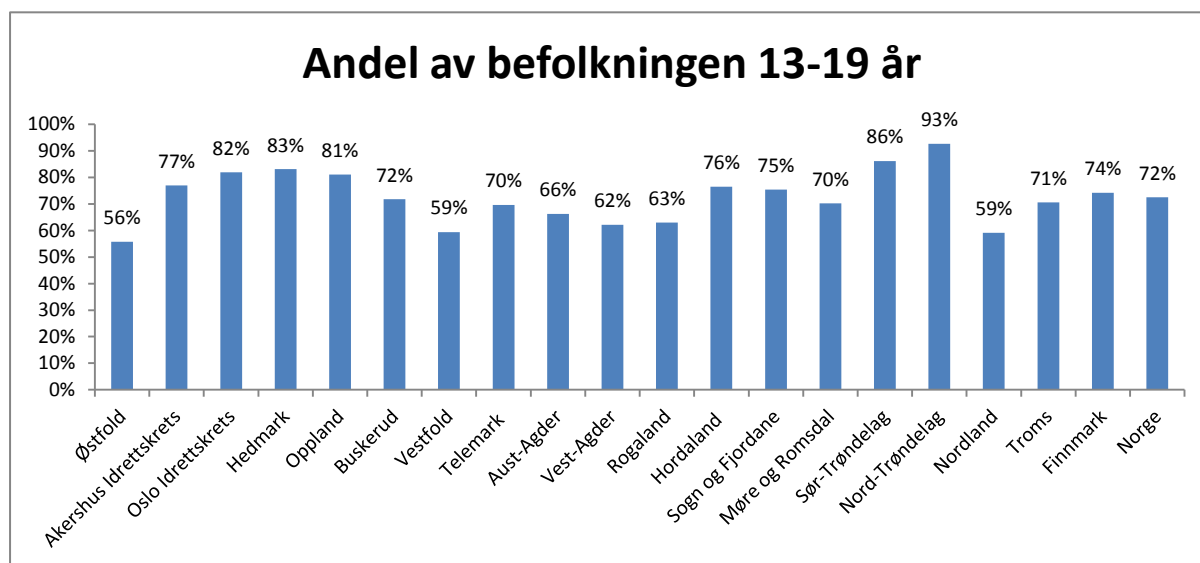
Gjennomsnittlig for landet er ”medlemsandelen” 37 %. Dette har vært relativt konstant de siste årene.



Når det gjelder barn 6-12 år, varierer også dette mye fra 85 % i Østfold til 150 % i Hedmark. Snitt for landet er 116 %.



Også for ungdomsgruppa varierer medlemskap stort, fra 56 % i Østfold til 93 % i Nord-Trøndelag. Snitt for landet er 72 %.



1.2.3 Balansen mellom kjønnene

Balansen mellom kjønnene har vært et viktig innsatsområde for idretten i flere år, og er søkt realisert både gjennom aktivitetspolitikk, lovgiving, kompetanseutvikling og praktiske kontrolltiltak.

	2004	2005	2006	2007	2008	2009	2010	2011	2012	2013	2014
% Menn	61,2	60,9	60,5	60,2	59,9	59,8	60,0	60,0	59,9	59,7	59,8
% Kvinner	38,8	39,1	39,5	39,8	40,1	40,2	40,0	40,0	40,1	40,3	40,2

Det har vært en liten økning i lederverv for kvinner 2014, men fortsatt er ikke mer enn 24,9 % av totalt 32 187 styrelederverv besatt av kvinner (23,7 % i 2013). Dette på tross av at de har utgjort rundt 40 % av medlemsmassen de siste 10 årene.

Det er samme tendens på alle nivåer i organisasjonen, både i klubbene, kretsene og særforbundene. Denne typen verv domineres av de over 30 år, og i særlig grad av aldersgruppen 40-50 år.

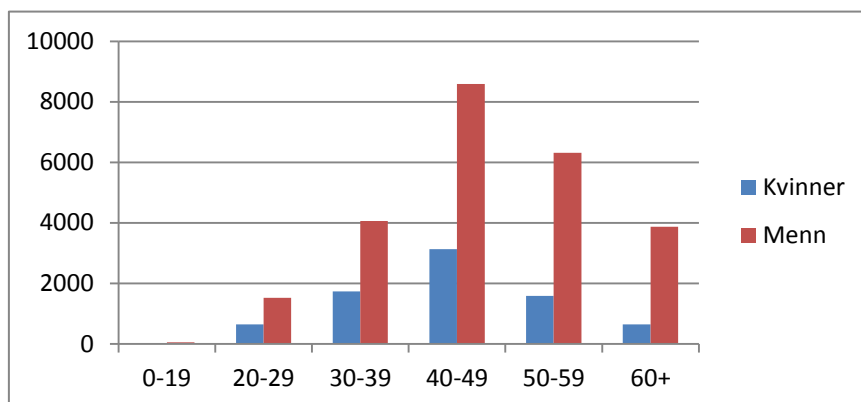
I idrettskretsen er det 31,6 % kvinnelige ledere (36,8 % i 2012),

Området med flest kvinnelige ledere er idrettsskolene for barn med 45,7 % kvinnelige gruppeledere (44,5 % i 2013).

Bedriftsidretten ligger generelt lavt og har gjennomsnittlig 20,8 % kvinnelige styreledere blant sine 4 047 styrelederverv.

Norsk idrett har til nå ikke hatt obligatorisk registrering av styreverv. Derfor har man heller ikke presise tall på dette. Den årlige "Idrettsregistreringen" har kun registrert styrelederne og de administrative lederne på individnivå. Dette vil bli endret som følge av innføringen av den nye forskriften for elektronisk medlemsregister. Nå vil alle viktige verv, samt alle som er omfattet av politiattestordningen, bli registrert årlig.

Totalt antall ledere fordelt på aldersgruppe og kjønn:



1.2.4 Etterlevelse av NIFs Lov

Kontrolltiltakene, primært av idrettslag, i regi av NIF og idrettskretsene er i 2014 blitt videreført med uforminsket innsats. Dette er viktig både av organisasjonsmessige og idrettspolitiske grunner. Det er viktig at idretten har kontrollrutiner som sikrer at det ikke blir stilt spørsmål om idrettslagene er selveiende og frittstående i de organisasjonsleddene som mottar offentlige tilskudd. Videre er det viktig at grunnlaget for tildeling av spillemidler, lokale offentlige midler lokalt, samt momskompensasjon er korrekt og troverdig.

Antall avvik i medlemsrapporteringen blitt færre enn tidligere, noe som viser at idretten har fått en enda bedre kontrollen med egne organisasjonsledd. Den ordinære kontrollaktiviteten er ikke blitt mindre og idrettskretsene iverksetter i tillegg egne kontrolltiltak basert på lokal informasjon. Både medlemsregistre, regnskaper, bilag, styredokumenter, årsmøtebehandlingen mv. er kontrollert ute i idrettslagene.

Det er ulike skoleringstiltak i organisasjonen.

Det har i 2014 vært gjennomført i regi av særforbundene og idrettskretsene 297 «start og oppfølgingsmøter», 162 kurs i Klubbens styrearbeid i praksis og 896 klubbesøk og regionale møter med klubber. For å få idrettsrådene kompetente er det i 2014 gjennomført 311 idrettsrådsbesøk og kursmoduler for idrettsrådene.

1.2.5 Frivillig innsats

Antall medlemmer øker, antall idrettsarrangementer øker, antall deltakere og spillende lag øker, og idrettsorganisasjonene er fortsatt bygget på et fundament av frivillig innsats og egenfinansiering. NIF har ingen ny dokumentasjon eller forskning fra 2014 om tilsier at frivillig innsats innad i organisasjonen minker.

1.2.6 Nasjonal handlingsplan mot kampfiksing i idretten

Idrettsstyret vedtok i 2013 å forplikte seg til å gjennomføre en rekke tiltak innen utgangen av 2015 som ledd i arbeidet mot kampfiksing. Flere av tiltakene i handlingsplanen er nå gjennomført, men NIF vurderer de gjenstående med henblikk på å oppnå best mulig effekt for å bekjempe kampfiksing. Det er nærliggende å benytte en mer risikostyret tilnærming til problemet

ved først å iverksette preventive tiltak der risikoen for kampfiksing er størst. Det er opplagt at de norske idrettskonkurranser som er gjenstand for spill både fra Norsk tipping og utenlandske spillselskaper har en høyere risiko for kampfiksing. NIF har derfor iverksatt tiltak for å skaffe seg en bedre oversikt over disse spillene. NIF har også deltatt på møter med de nordiske idrettsorganisasjonene både for å utveksle informasjon og erfaring i arbeidet mot kampfiksing.

I 2014 signerte den norske regjeringen Europarådets konvesjon mot kampfiksing. I denne konvesjon forplikter regjeringen seg bl.a. til å opprette en nasjonal enhet som både skal innhente relevante opplysninger og analysere materiale når det er mistanke om kampfiksing her i landet. NIF imøteser at når denne enheten blir operasjonell i løpet av 2015 vil en kunne få en enda bedre koordinert og samordnet innsatt fra de andre norske sentrale aktørene på dette området som f.eks Norsk Tipping og Norges Fotballforbund.

2 Opprettholde og utvikle et godt aktivitetstilbud gjennom den organiserte idretten

2.1 Måloppnåelse:

- Norsk idrett er gjennom 2014 opprettholdt som organisasjon med tilbud om idrettsaktivitet i alle landets kommuner.
- Aktivitetstallene fortsetter å vokse også i 2014.
- Antall aktive unge voksne har økt betydelig fra 2013 til 2014.

2.2 Resultatindikatorer:

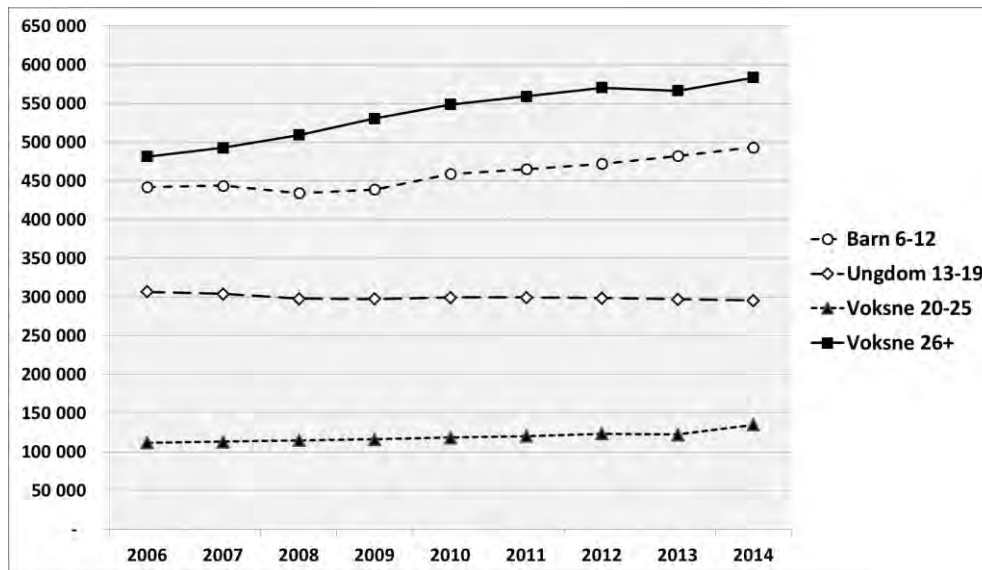
Som grunnlag for å måle aktivitetsutviklingen benytter vi tallene fra den årlige ”Idrettsregistreringen”. Vi har valgt å begrense den historiske sammenlikningen til de ni siste årene (starter fra 2006). Disse årene er aktivitetsdataene innhentet med samme metode og definisjoner.

Det er viktig å påpeke at aktivitetstall ikke er medlemskap (behandlet i kapittelet foran), men tall for medlemmenes regelmessige deltakelse innenfor ulike sær idretter og/eller idrettsgrener. Det betyr at allsidige medlemmer vil kunne dukke opp innenfor flere idretter og derved telles flere ganger i det samlede nasjonale statistikken.

Vi viser til mer utdypning om aktivitetstall i resultatdelen av rapporten.

2.2.1 Utvikling i aktivitetstallene

Alder	2006	2007	2008	2009	2010	2011	2012	2013	2014	2006-2014	2013-2014
Barn 6-12	442 209	443 778	434 334	439 034	459 010	465 040	471 997	482 144	493 396	51 187	11 252
Ungdom 13-19	306 922	304 013	297 992	297 267	299 494	299 449	298 648	297 103	295 654	-11 268	-1 449
Voksne 20-25	111 965	112 876	115 007	116 291	118 570	120 502	123 434	122 265	135 279	23 314	13 014
Voksne 26+	481 636	492 494	509 477	530 736	548 874	559 021	570 427	566 585	583 523	101 887	16 938
Summert	1 397 304	1 409 156	1 412 546	1 439 475	1 487 102	1 506 072	1 527 906	1 533 043	1 573 881	176 577	40 838



Helhetsinntrykket er en idrettsbevegelse med god utvikling de siste 9 årene, og som isolert sett fortsatt har positiv utvikling. Unntaket er ungdomsidretten som holder seg relativt stabil. Men aktivitetstallene viser tegn til stagnasjon og begynner å henge etter befolkningsutviklingen.

Barns deltakelse

Antall barn 6-12 år som deltar i organisert idrett har økt med har økt med +2,3 %, 482 144 i 2013 til 493.396 i 2014. Trenden er at aktivitetstallene for barn fortsetter å øke med til sammen +8,6 % de siste seks årene. Denne aldersgruppen utgjør 31,7 % av norsk idretts samlede aktivitetstall.

Ungdommens deltakelse

For ungdom 13-19 år har aktivitetstallene har gått tilbake -0,5 % siste år, og 3,7 % de siste seks årene. Aktivitetstallene i denne gruppen er 295 654.

Unge voksnes deltakelse

Unge voksnes aktivitetstall har økt med 10,6 % fra 2013. De siste 6 årene har aktive unge voksne økt 21 %. Antall aktive unge voksne er 135 279.

Voksnes deltakelse

Antall voksne aktive over 26 år har økt med 3 % siste året. De siste 6 årene har denne gruppen økt 21 %. Aktivitetstallene for idretten i 2014 i denne aldersgruppen var 583 523. Dette er en positiv økning. Aldersspennet i denne kategorien er for stort (26-99 år) til å behandle dette som en ensartet gruppe. I denne sammenheng er det relevant å påpeke at også ledere, trenere og andre med verv registreres som "aktive".

Voksnes deltakelse i bedriftsidretten

I tillegg til aktiviteten innenfor de ordinære idrettslagene, kommer aktiviteten blant bedriftsidrettens medlemmer. De rapporterte aktivitetstallene for bedriftsidretten har tradisjonelt vært ca. 55 % av medlemstallene, dvs. beregnet til ca. 167 000 i 2014. I tillegg kommer en rekke store kampanjer,

arrangementer og mosjonsleveranser internt i større bedrifter, som både aktiviserer medlemmer og ikke-medlemmer.

Bedriftsidretten har hatt en økning på 8 713 medlemmer i 2014, dvs. 2,7 %. Den største økningen er kommet blant menn over 26 år (+5,3 %), mens kvinnene har hatt en svak tilbakegang (-1,2 %). Antall voksne medlemmer innenfor bedriftsidretten var i 2014 ca. 327 000.

Bedriftsidretten arbeider for tiden med å kvalitetssikre sin medlemsregistrering, slik at denne blir i tråd med idrettens nye "Forskrift for medlemsregister". Det betyr at alle former for kollektive ordninger skal avskaffes og kun personlige medlemskap skal rapporteres.

Deltakelsen i bedriftsidretten er variert, og mange deltar i flere aktiviteter selv om omfanget av aktivitet i den enkelte gren ikke nødvendigvis er så stor. På bakgrunn av dette vil man unngå å rapportere uriktig store tall. Valget er derfor at man i fremtiden velger å tro at de som velger å være personlig betalende medlem også er å betrakte som bedriftsidrettens "aktive" utøvere. De vil da ikke bli registrert pr. gren.

3 Bevare og sikre NIF som en åpen og inkluderende organisasjon, og bidra til at idrettslagene framstår som arenaer for meningsdannelse og verdifulle rammer for sosialt fellesskap

3.1 Måloppnåelse:

- a) Norsk idrett kommer styrket ut etter 2014 i forhold til å inkludere og ivareta de funksjonshemmedes interesser og aktivitetstilbud.
- b) Prosjektet inkludering i idrettslag fungerer etter intensjonene og en større del av idrettsbevegelsen engasjerer seg i problematikk knyttet til inkludering og integrering.
- c) Verdiarbeidet innenfor norsk idrett er konkret. Det er implementert gjennom reviderte
- d) retningslinjer på sentrale områder, evaluering av aktivitets- og konkurransetilbudet, samt aktivt arbeid for å motvirke trakassering – uansett grunnlag.
- e) Norsk idretts frivillige fundament er opprettholdt og levende både sentralt og lokalt. Idretten fremstår som en viktig læringsarena i demokrati og ledelse.
- f) Kvinnene i norsk idrett er underrepresentert i lederfunksjoner, men unge jenter ser ut til å ta ansvar og skaffe seg relevant kompetanse for fremtiden.
- g) Ordningen med politiattest og retningslinjene mot seksuell trakassering er spredt og kjent i norsk idrett.
- h) Kompetansearbeidet rettet mot ungdom er videreført og forsterket i 2014. NIF mangler imidlertid dokumentasjon på de unges reelle innflytelse på ulike nivåer i idrettsorganisasjonen. Det er 22 særforbund som har ungdomskomite eller lignende. I idrettsrådene er det 15 % som har med ungdomsrepresentant (mellom 15 og 19 år ved innvelgelse).

3.2 Resultatindikatorer:

3.2.1 Integrering av funksjonshemmede

Integrering av mennesker med funksjonsnedsettelse

Økningen i antall idrettslag som gir et lokalt tilbud til funksjonshemmede viser en positiv utvikling, fra 1075 i 2013 til 1181 i 2014. Fra integreringsprosessen ble avsluttet i 2007 og alle særforbundene i norsk idrett hadde tatt ansvaret for aktiviteten også for utøvere med funksjonshemning, har antall idrettslag med aktivitet for målgruppen økt fra 849 lag i 2007 til 1181 lag i 2014.

Registreringen av antall aktive funksjonshemmede i idrettslagene viser en nedgang fra 10683 i 2013 til 9964 i 2014. En stor andel av nedgangen skyldes en korrigert registrering på aktivitetstillene for samleposten «idrett for funksjonshemmede» som er betraktelig redusert. Registreringen er krevende, siden det ikke foretas klassifikasjoner på klubbnivå, og mange godt integrerte barn og unge oppfattes ikke å ha ”funksjonsnedsettelse” lokalt. Dette bør følges opp gjennom forskning. Registreringen fører også til en subjektiv vurdering fra idrettslagene av aktive medlemmer, noe som gjør at tallene vil svinge litt fra år til år. NIF vil trekke frem at tendensen har vært positiv siden integreringsprosessen ble sluttført i 2007, men ser samtidig et potensial i å styrke og utvikle det ressurskrevende rekrutteringsarbeidet rette mot målgruppen.

Utviklingen av konkurransetilbudet må følges opp tett i de årlige samtalene rundt rapportering på midler til barn, ungdom og bredde (post 3). Hensynet til utøvere med funksjonsnedsettelse er et av flere viktige kriterier for tildeling av slike midler.

Målet om å utvikle og implementere gode modeller for mennesker med store hjelpebehov er bare delvis nådd. Modeller er utviklet og utprøvd, men det gjenstår å få til dette nasjonalt gjennom tilfredsstillende lokal finansiering og organisering.

Synshemmede og utøvere med store tilretteleggingsbehov er målgrupper NIF ønsker mer fokus på fremover og er av den oppfatning at det er avgjørende å få på plass bedre ledsager- og assistentordninger med fokus på fysisk aktivitet, enn hva man har i kommunene i dag.

Særforbundsundersøkelsen viser en jevn økning i særforbundenes kompetanserettede tiltak rettet mot idrett for mennesker med nedsatt funksjonsevne. Tilrettelegging for mennesker med funksjonsnedsettelse er inkludert som obligatorisk innhold i grunnutdanningen innenfor Trenerløypa.

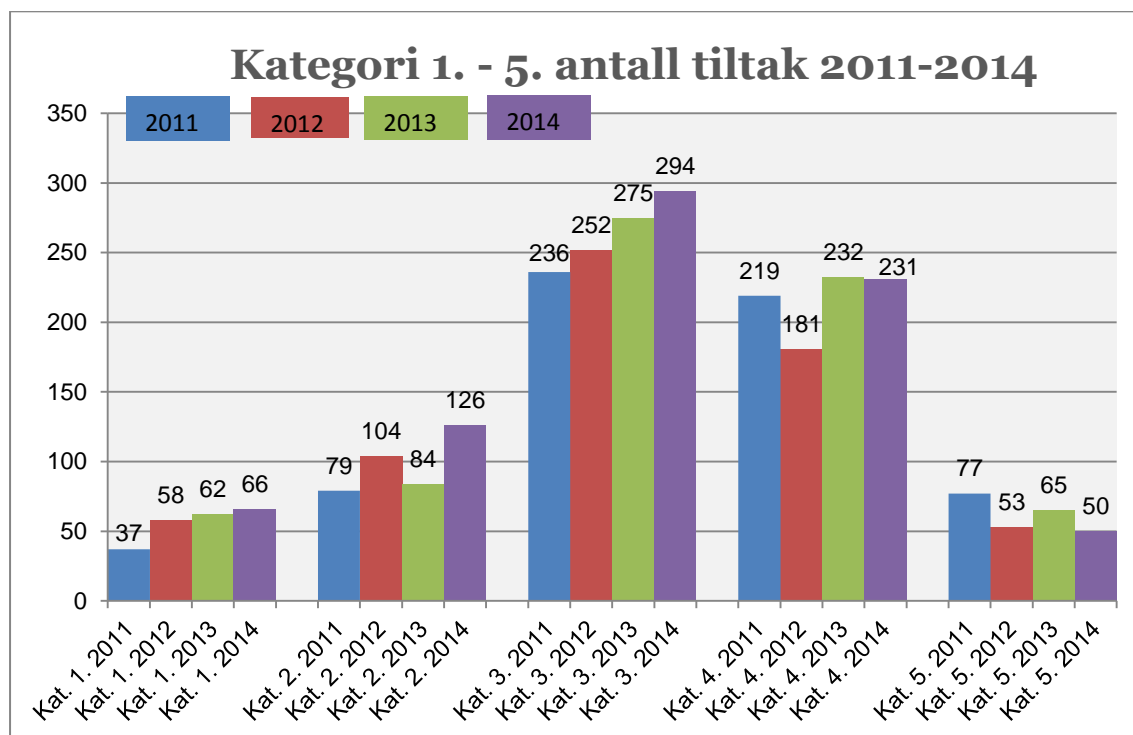
3.2.2 Inkludering i IL

Arbeidet innenfor feltet inkludering i idrettslag er videreført på samme nivå i 2014. Målgruppen er barn og ungdom som står overfor økonomiske og/eller kulturelle barrierer som kan være til hinder for å delta i organisert idrett. Dette er underlagt separat rapportering, samt egen temaside er utviklet for å få spredd gode modeller.

Totalt er 325 idrettslag blitt tildelt midler innenfor ordningen i 2014. Idrettslagene som er involvert har organisert og koordinert tiltakene lokalt i ordningen, og det er 46 av totalt 325 idrettslag som er nye innenfor ordningen i 2014.

Flere tiltak kan derfor innbefatte flere kategorier og målgrupper. Videre kan rapporterte tiltak omfatte alt fra enkelttiltak til tiltak som tilbys flere dager i uken

gjennom hele året. Likevel er det inkludering av innvandrere i alderen 6 til 19 år som viser desidert flest gjennomførte tiltak. Derne st følger støttetiltak for å redusere økonomiske barrierer for å delta i idrettsaktiviteter via idrettslag. Fordelingen av tiltak er vist i figuren nedenfor.



Figur 1 viser antall tiltak per kategori (1.- 5.) gjennomført av tilskuddsmottakere i perioden 2011-2014.

Kategori 1: Innvandrere spesielt (tiltak rettet mot innvandrere).

Kategori 2: Inkludering av innvandrere (tiltak som omfatter etnisk/ikke etnisk norske).

Kategori 3: Inkludering av innvandrere generelt (tiltak som omfatter etnisk/ikke etnisk norsk) gutter og jenter 6-19 år.

Kategori 4: Økonomiske støttetiltak (redusere barrierer for å delta i idrettsaktiviteter via idrettslag/klubb). Kategori 5: Engasjere innvandrere foreldre.

3.2.3 Idrettslig mangfold

Målet om tilrettelegging for mangfold og ivaretagelse av alle i norsk idrett kom inn i IPD i 2011. NIF vektlegger at nye idretter slippes til og gis samme mulighet for vekst og utvikling, at alle idretter behandles etter samme prinsipp internt i idretten og det offentlige, at idrettens rettigheter skal være knyttet til aktivitet og ikke organisering.

I løpet av 2014 signaliserte Norges Sjakkforbund at de vurderer å søke om opptak som særforbund i Norges idrettsforbund. Idrettsstyret iverksatte en utredning om de oppfylte kriteriene for en idrett, men det ble ikke endelig konkludert i saken siden Norges Sjakkforbund signalerte i løpet av 2014 at de ikke lenger var aktuell som søker. Idretten Stand-up padling har i løpet av 2014 også signalisert at de vil søke om opptak som ny idrett i et eksisterende særforbund og det er opprettet en dialog mellom NIF, Norges padleforbund og Norges idrettsforbund med sikte på en avklaring av hvor denne idretten hører best hjemme. En slik avklaring vil trolig foreligge i løpet av 2015. Dette viser at organisasjonen er positiv til

nye idretter så lenge disse er tråd med NIFs formål og innenfor organisasjonens verdigrunnlag.

Aktivitetstallene viser tydelig at yngre særforbund og aktiviteter er viktige for den samlede utviklingen for norsk idrett, ikke minst blant ungdom og unge voksne. Dog fremstår tilgang til egnede idrettsanlegg som en sterkt begrensende for utvikling av flere nye idretter. Når det gjelder økonomisk likebehandling, har NIF systematisk dreid grunnlaget for støtteordningene fra skjønn til fakta. Dette har slått positivt ut for mange idretter innenfor post 3-ordningen i 2013. Det gir gamle og nye idretter samme muligheter for å oppnå støtte.

På idrettskrets nivå har det vært en positiv dreining til i enda større grad å likebehandler idretter med og uten regionalt ledd både i forhold til representasjon på idrettskretstingene og i økonomiske støtteordninger. Ved utgangen av 2014 var det kun en idrettskrets som ikke hadde innført representasjon på kretsingene for idretter uten regionalt ledd. Idrettsstyret har i løpet av 2014 gjort vedtak for å fremme en lovpålagt bestemmelse til Idrettsstinget i 2015 for å gi idrettslagene direkte representasjon på idrettskretstingene. Etter dagens bestemmelse er det kun krav om at idrettsrådene skal være representert og øvrig representasjon etter kretstingets vedtak av lov

3.2.4 Verdiarbeid i praksis

Retningslinjene for barne- og ungdomsidretten er gjennomgående godt forankret og blir fulgt opp gjennom de årlige samtalene med særforbundene rundt rapporteringen på midlene til barne- og ungdomsidretten. Her er vi at den nye post-3ordningen bidrar til at dette i større grad settes på dagsorden og formaliseres i særforbundene.

Aktivitets- og konkurransetilbudet i særidrettene vurderes mot idrettens verdigrunnlag og ideene som ligger til grunn for den norske idrettsmodellen i de årlige samtalene rundt rapportering på midler til barne- og ungdomsidretten.

Arbeid mot trakassering og hets er særlig vektlagt siste årene. Prosjektet ”Med idretten mot homohets” (2007-2009) er nå integrert i det daglige verdiarbeidet. Det ble i 2012 etablert egne ressursider om mobbing (www.idrett.no/tema/mobbing). I 2014 er arbeidet mot seksuell trakassering og overgrep særlig vektlagt, gjennom ferdigstilling av fem korte filmer «Trenerens ansvar» til bruk i trener- og lederutdanning, og til fri bruk som opplæringsressurs for særforbund, idrettskretser, idrettsråd og idrettslag. Filmene ligger fritt tilgjengelig på www.idrett.no. Det er også laget en egen versjon med engelsk tekst.

Arbeidet med politiattester er videreført i idrettsorganisasjonene. Dette er et tydelig signal til både omverden og våre egne medlemmer, og er et viktig ledd i arbeidet for å styrke idrettens mulighet til å tilby trygge oppvekstmiljø.

3.2.5 Demokratisk praksis i organisasjonsleddene

Kontrolltiltakene, primært av idrettslag, i regi av NIF og idrettskretsene er i 2014 blitt videreført med uforminskert innsats. Dette er viktig både av organisasjonsmessige og idrettspolitiske grunner. Det er viktig at idretten har kontrollrutiner som sikrer at det ikke blir stille spørsmål om idrettslagene er selveiende og frittstående i de organisasjonsleddene som mottar offentlige tilskudd. Videre er det viktig at grunnlaget for tildeling av spillemidler, lokale offentlige midler lokalt, samt momskompensasjon er korrekt og troverdig.

Antall avvik i medlemsrapporteringen blitt færre enn tidligere noe som viser at idretten har fått en enda bedre kontrollen med egne organisasjonsledd. Den ordinære kontrollaktiviteten er ikke blitt mindre og idrettskretsene iverksetter i tillegg egne kontrolltiltak basert på lokal informasjon. Både medlemsregistre, regnskaper, bilag, styredokumenter, årsmøtebehandlingen mv. er kontrollert ute i idrettslagene.

3.2.6 Idrettslig mangfold

Strategien «Ungdomsløftet» som ble vedtatt av idrettsstyret i 2012, har fortsatt med uforminsket styrke. Stolpen «Ungt Lederskap» har idretten har hatt mest fokus på til nå. Ung innflytelse, samt fornyelse av det frivillige apparatet vil i neste omgang bidra til endring i aktivitetstilbud og prioriteringer i idrettslagene.

Det er utviklet ulike kurs- og kompetansetiltak for ulike målgrupper i ungdomssegmentet, basert på alder og roller.

Lederkurs for ungdom der ca 520 ungdommer har vært skolert i 2014, er det tiltaket som skal motivere ungdom til å ta ansvar i egen klubb. Her har det vært en positiv utvikling i antall særforbund som skolerer kurslærere og holder egne kurs. Alle idrettskretsene arrangerer egne kurs for ungdom i fylket.

Studietilbudet «Yngre ledere» har fortsatt i 2014. Dette studiet i samarbeid med NIH tar inn 10 kvinner og 10 menn mellom 19 og 29 år og studiet gir 15 studiepoeng. En undersøkelse blant tidligere studenter viste at 97 av 100 tidligere studenter var fortsatt tilknyttet idretten. Mange av de tidligere deltakerne har fått lederposisjoner i idretten, som eksempelvis generalsekretær, president, og kretsleder.

Olympisk akademi som avholdes på Lillehammer i august, er blitt et møtested for nettverket blant unge ledere i norsk idrett. Akademiet ble fulltegnet i 2014 som i 2013, med 70 deltakere.

Nytt for 2014 var «Traineeprogram» – i forbindelse med Ungdoms-OL på Lillehammer i 2016. NIF har i samarbeid med LYOGOC i 2014 skolert 186 ungdommer fra hele landet til lederoppgaver som frivillige under lekene. Alle idrettskretser og særforbund har fått sende sine unge engasjerte ungdommer på kurs og samlinger. Ungdommene gjør oppgaver i egen klubb som treningsøvelser til lekene, og målet er at de etter lekene vender tilbake til klubb og gjør en frivillig innsats.

Det ble også gjennomført en skoleringssamling for særforbund og idrettskretsers ungdomsutvalg høsten 2014.

3.2.7 Idrettens tilbud for inaktive

Norsk idrett ønsker å rekruttere flere medlemmer, og det arbeidet idrettsorganisasjonen hver dag gjør gjennom sitt ordinære virke er idrettens største bidrag til en bedre folkehelse. Likevel er det mange idrettslag som tilbyr tilrettelagte aktiviteter til dem som blir definert som inaktive. Slike tilbud er i stor grad noe ekstra som idrettslagene tar på seg, og det krever ofte ekstra ressurser. For mer informasjon om dette arbeidet viser vi til rapport fra NIF til H-dir datert 30.01.2015. Ved bortfall av midlene på Statsbudsjettet etter 2015 vil arbeidet med å skaffe midler til målrettede tiltak i regi av idrettsorganisasjonen være betydelig tyngre.

NIF viser også til strategien «Aktiv inspirasjon», vedtatt av idrettsstyret høsten 2014. Dette er idrettens strategi for et mer fysisk aktivt samfunn.

4 Sikre grunnlaget for en etisk og faglig kvalifisert toppidrettssatsing og sikre en bredde innenfor toppidretten

4.1 Måloppnåelse:

- a) Norge har opprettholdt sin posisjon som en ledende internasjonal idrettsnasjon.
- b) Olympiatoppen har opprettholdt sin posisjon som nasjonalt senter for trening og prestasjon. Den langsiktige utfordringen når det gjelder utvikling av egnede idrettsanlegg er ikke løst.
- c) Ny kunnskap og forskning integreres fortløpende i det praktiske arbeidet innen de til enhver tid eksisterende rammer for FoU-arbeidet.
- d) Toppidrettsutøverne sikres i stor grad et helhetlig trenings- og utdanningstilbud sentralt, og det er iverksatt styrking av OLT regionale avdelinger og for å sikre talentutvikling og bedre trenings- og fagmiljøer regionalt.
- e) De funksjonshemmede er stadig bedre integrert i Olympiatoppen, og det er iverksatt tiltak for å styrke ressursgrunnlaget og konkurransevnen internasjonalt.

4.2 Resultatindikatorer:

4.2.1 Ekstern evaluering og implementering av endringer

Etter at rapporten «Norsk toppidrett mot 2022» ble behandlet av idrettsstyret i juni 2013, ble implementeringsarbeidet igangsatt gjennom en egen styringsgruppe under ledelse av assisterende generalsekretær. Dette arbeidet har ført frem til rapporten «Den norske toppidrettsmodellen 2022».

4.2.2 Framdriften i utviklingen av Olympiatoppen som nasjonalt senter.

NIF v/Olympiatoppen og NIH har de siste årene lagt ned mye arbeid i utarbeidelsen av et framtidrettet og helhetlig konsept for kompetanse- og treningsmiljøet ved Sognsvann, med arbeidstittelen ”Campus Sognsvann”. Prosjektet har ikke hatt spesiell fremdrift i 2014, og må realiseres i flere trinn og sammen med andre store ambisjoner og aktører nasjonalt og lokalt.

4.2.3 Omfanget av rådgivningen og kvalitetssikringen av toppidrettsarbeidet i særforbundene og landslagsmiljøene.

OLT har videreført sitt arbeid med å utfordre og veilede organiseringen og den idrettslige praksis gjennom OLT-coachene.

Særidrettene er tilført ressurser i form av finansielle midler og tverridrettslig fagkompetanse av topp internasjonal kvalitet fra fagavdelingene.

Trenerutdanning gjennom OLT fortsetter med Topptrener 1, Topptrener 2 og «Trener i utvikling» og er gjennomført som planlagt i 2014.

OLT har jobbet tett med NIFs utviklingsavdeling vedr. vedr fellesfaglig innhold i særforbundsutdanningens («trenerløypas») trinn 3 gjennom særforbundsgruppe, møter er avholdt med særforbundene. Pilot for fellesidrettslig utdanning på nivå 3 i trenerstigen er gjennomført. Videre er også elitecoach programmet videreført.

Som leverandør av fagkompetanse av høy kvalitet, har fagavdelingene vært inne i landslagene i ulikt omfang etter nærmere avtale mellom det enkelte landslag og Olympiatoppen.

Det er delt ut totalt 179 individuelle stipend og 4 lagstipend, fordelt som følger:

Sommer 2014:

90 individuelle stipend fordelt på 17 A-stipend, 39 B-stipend og 34 U-stipend. Individuelle stipend fordeler seg med 48% kvinner og 52% menn. Det er delt ut 2 lagstipend.

Vinter 2014/2015:

89 individuelle stipend fordelt på 29 A-stipend, 31 B-stipend og 29 U-stipend. Individuelle stipend fordeler seg med 36% kvinner og 64% menn Det er delt ut 2 lagstipend.

4.2.4 Internasjonale resultater i EM, VM, OL og Paralympics.

2014 var et meget godt år for norsk toppidrett. Norge vant 26 medaljer under OL i Sotsji, og ble nest beste nasjon, etter vertslandet Russland. 26 medaljer er rekord for Norge i OL. Vi vant like mange medaljer på Lillehammer i 1994, men den gang tok Norge 10 gull, mot 11 i Sotsji i 2014. Medaljefordelingen i Sotsji ble 11 gull-, 5 sølv- og 10 bronsemedaljer.

I Paralympics i Sotsji ble Norge nummer 11 på medaljestatistikken, en plassering vi delte med Sverige. Vi tok 1 gull-, 2 sølv- og 1 bronsemedalje.

I verdensmesterskap tok Norge 75 medaljer i 2014. Disse fordelte seg med 30 gull-, 23 sølv- og 22 bronsemedaljer. I europamesterskap vant norske utøvere 86 medaljer, fordelt på 31 gull-, 28 sølv- og 27 bronsemedaljer.

4.2.5 Omfang av FOU-arbeid og faglig samarbeid med nasjonale og internasjonale forskningsmiljøer.

Grunnlaget for forskningen og det faglige utviklingsarbeidet må styrkes ytterligere. Etableringen av SenTIF v/NTNU vil styrke det videre forskningsarbeidet.

4.2.6 Antall unge utøvere med systematisk oppfølging fra eget særforbund.

Antall utøvere med systematisk oppfølging fra eget særforbund er svært krevende å dokumentere. Generelt er det få særforbund som har ressurser (økonomi, bemanning og kompetanse) til å ivareta en kvalitativ og systematisk, langsiktig utvikling av sine unge utøvere.

Arbeidet med unge utøvere har hatt høy prioritet i OLTs regionale avdelinger, og det har vært arbeidet med tydeligere rollefordelinger mellom OLT sentralt og regionalt i dette arbeidet.

De talentprosjekter som ble igangsatt med et begrenset antall idretter i 2013 er videreført i 2014, og OLT har bidratt til etterutdanning og utvikling av trenere for unge utøvere både gjennom sentrale og regionale tiltak.

5 Måloppnåelse innenfor de enkelte tilskuddspostene

5.1 Idrettens samlede pengestrømmer og ressursbruk

5.1.1 *Tverridrettslig samarbeid basert på en ryddig rolle- og ansvarsdeling .*

I forbindelse med søknaden om spillemidler er det tydeliggjort hvordan de ulike organisasjonsleddene har ansvar for å bidra til måloppnåelsen, samt hvilke tilskuddsposter som ligger til grunn for realiseringen av de enkelte målene ("Ansvar og finansiering").

Postinndelingen kan være en fruktbar måte å styre hovedstrømmene av spillemidler i relasjon til hovedformål, men det betyr ikke at det nødvendigvis er enkelt å rapportere langs slike linjer. De fleste store utfordringene i norsk idrett løses gjennom parallell innsats fra flere innenfor en ryddig rolle- og ansvarsdeling. Norsk idretts styrke er det tverridrettslige samarbeidet på flere nivåer. Det blir tilsvarende vanskelig å peke på et enkelt organisasjonsledds bidrag ett bestemt år som det eneste utslagsgivende for måloppnåelsen.

Gjennomgangen nedenfor vil derfor ikke søke å beskrive mange små enkle sammenhenger, men først og fremst peke på dominerende bidrag over tid, samt vise hvor ressursene til denne innsatsen hentes fra. Det vil også være viktig å etterlate et ryddig bilde av de ulike organisasjonsleddenes primære bidrag til den helhetlige oppgaveløsningen.

5.1.2 *Idrettens samlede pengestrømmer.*

Norsk idrett henter sin finansiering fra flere kilder. Det vil i en rekke sammenhenger være vanskelig å følge den enkelte pengestrømmen isolert. Dette gjelder særlig hvis den øremerkede pengestrømmen er et minoritetsbidrag innenfor et stort innsatsområde.

NIF vil, som anmodet, utarbeide en nøkkeltallsrapport for 2014. Denne vil gir en grov oversikt over de samlede pengestrømmene til alle nivåer i norsk idrett basert på 2014-tall.

Lokalt utgjør klubbenes egenfinansiering og sponsorinntekter de klart største inntektskildene, men de summerte kommunale bidragene utgjør betydelig beløp. De samlede lokale pengestrømmene utgjør ca. 75 % av idrettens totale pengestrømmer. Sett fra lokalplanet blir de sentrale og fylkeskommunale tilskuddene av relativt begrenset størrelse.

Det etterlatte bildet er at de fleste store aktivitetsområdene vil måtte finne sin hovedfinansiering utenfor spillemidlene, og at innsatsen med spillemidler derfor ikke vil være eneste forklaringsvariabelen når en skal vurdere prioriteringene og valg av virkemidler i forhold til grad av måloppnåelse.

Mer om finansiering vil NIF komme tilbake til i nøkkeltallsrapporten.

5.1.3 *Fordeling av ressurser på aktivitetsområdene.*

Det frivillige fundamentet og kravet til utstrakt demokratisk virksomhet, stiller samtidig store krav til koordinering, kompetanse og sammenheng i organisasjons-arbeidet sentralt. Med 2,2 mill. medlemskap og et spenn i aktiviteter fra lokal barneidrett til internasjonal toppidrett, blir det nødvendig å dimensjonere alle funksjoner optimalt.

Balansen mellom sentral og lokal innsats er avgjørende for god ressursutnyttelse og god aktivitetsutvikling. De samlede nøkkeltallene fra ressursbruken i NIF, særforbundene og idrettskretsene i 2010, 2011 og 2012 tyder på en sunn medlems- og aktivitetsorientert organisasjon. NIF mener andelen ressurser til ren ledelse og administrasjon er moderat og nødvendig, rundt 14 %. Dette ble også understreket i PWC-rapporten.

5.2 Post 1

5.2.1 NIFs økonomi og arbeidsoppgaver innenfor post 1.

På post 1 ble NIF tildelt 122 millioner i grunntilskudd til NIF sentralt og regionalt.

Disse midlene disponeres sentralt til politisk ledelse, administrasjon, personalforvaltning, organisasjon og lovarbeid, kommunikasjon og samfunnskontakt, arbeid med idrettens rammevilkår, store arrangementer og møter, forvaltning av spillemidlene, strategisk idrettsutvikling, idrett for funksjonshemmede, økonomiforvaltning, internasjonalt organisasjonsarbeid, internasjonalt utviklingssamarbeid, strategisk anleggsarbeid, tilrettelegging for regional kompetanseutvikling, samt oppfølging av regionale ledd.

5.2.2 NIFs bidrag til måloppnåelse innenfor post 1

NIFs bidrag til måloppnåelsen, finansiert av post 1, har i 2014 vært størst innenfor målene for en frivillig, medlemsbasert organisasjon, faglig forvaltning av spillemidlene til øremerkede formål, internasjonalt arbeid, idrettens rammebetingelser, idrettens verdiarbeid, fysisk aktivitet og skole/folkehelse, samt administrativt samarbeid og fellestjenester (eget punkt nedenfor).

NIFs organisasjon er beskrevet senere (eget punkt nedenfor). Arbeidsformen som sentralledd er i økende grad blitt å involvere særforbundene og idrettskretsene i administrativt og faglig samarbeid, samt koordinere medlemsorganisasjonenes samlede innsats i tråd med dette (eget punkt nedenfor).

5.2.3 Idrettskretsenes økonomi og arbeidsoppgaver

Idrettskretsene er tildelt 40,05 millioner kroner i grunntilskudd og kompetansemidler innenfor post 1. Summen av spillemidler og andre overføringer via NIF utgjør til sammen ca. 61 millioner kroner i 2014. Utover dette har idrettskretsene flere inntektskilder, først og fremst fra sine respektive fylkeskommuner.

Midlene fra post 1 disponeres i hovedsak til politisk ledelse, administrasjon, lovarbeid, organisasjonsarbeid, arbeid med samfunnskontakt og idrettens rammevilkår, kompetanseutvikling for idrettslag og idrettsråd, samt anleggsutvikling.

I tillegg har de fleste idrettskretsene påtatt seg et tydelig ansvar for å koordinere prosjekter rettet inn mot folkehelse, fysisk aktivitet og idrett i skolen, regional talentutvikling og toppidrett. Dette er i hovedsak finansiert fra andre kilder.

5.2.4 Idrettskretsenes bidrag til idrettens måloppnåelse innenfor post 1.

Idrettskretsenes bidrag til måloppnåelsen, finansiert av post 1, har også i 2014 vært størst innenfor arbeid med å bidra til målene for en frivillig og medlemsbasert organisasjon, organisasjons- og kompetanseutvikling for idrettslag og idrettsråd, samfunnskontakt og idrettens rammevilkår, samt anleggsutvikling.

Idrettskretsene er blitt ytterligere profesjonalisert innenfor lov- og organisasjonsarbeid og har tatt et tydelig ansvar for rydding i organisasjonsregistrene og de lokale organisasjonsleddenes etterlevelse av NIFs lov. Idrettskretsene har også en viktig oppgave ved opptak av nye idrettslag for å sikre at idrettslagene oppfyller kravene for medlemskap og for å sikre nødvendig veiledning både ved dannelse og når en søke rå få en stabil drift. Det brukes også mye veiledning for å få nye aktiviteter inn i eksisterende idrettslag fordi en erfaringer viser at dette på sikt er en mer stabil struktur og mindre krav til organisasjon og formelle verv. Idrettskretsene gjør en helt nødvendig oppgave som sikrer en fortsatt demokratisk, frivillig og medlemsbasert organisasjon.

I tillegg har idrettskretsene økt sin innsats innenfor det regionale kompetansearbeidet. De kan skilte med tydelig vekst i sine leveranser de siste årene, da særlig innenfor klubb- og idrettsrådsutvikling.

Det er også naturlig å merke seg at idrettskretsenes inntekter går videre som tilskudd til underliggende ledd. Dette er i stor grad de fylkeskommunale tilskuddene som fordeles videre til regioner og særkretser lokalisert i fylket.

Det er et sentralt mål for idretten å være landsdekkende, helt ned i den enkelte kommune og ethvert lokalsamfunn. Tilslutningen til idretten i befolkningen i form av medlemskap i ordinære idrettslag varierer mye.

5.3 Post 2

5.3.1 Fordelingen av midler særforbundene.

På post 2 ble særforbundene i 2014 tildelt 215 millioner kroner i grunntilskudd. Utover dette har særforbundene flere inntektskilder.

Dette bildet er imidlertid veldig ulikt fra særforbund til særforbund, avhengig av det enkelte forbundets medlemsstørrelse og attraktivitet i sponsormarkedet. Dette vil nøkkeltallsrapporten søke å fremvise tydeligere.

Midlene fra post 2 disponeres i hovedsak til politisk ledelse, administrasjon, lede konkurransevirkosomheten og aktivitetstilbudene for alle aldersgrupper, følge opp idrett for funksjonshemmede, administrere kompetanseutviklingen, samt ta seg av toppidretten og landslagsvirkosomheten.

På flere viktige innsats- og aktivitetsområder utgjør rammetilskuddet en begrenset del av finansieringen. Hovedfinansieringen hentes i utstrakt grad fra markedsmidler, prosjektmidler over post 3 og post 4, samt medlemsinntekter (lisenser etc.).

5.3.2 Særforbundenes bidrag til idrettens måloppnåelse

Særforbundenes bidrag til måloppnåelsen, finansiert av post 2, har i 2014 vært størst innenfor målene for aktiviteten (barn, unge, voksne, toppidrett, funksjonshemmede), idrettens kompetanseløft og trenerløypa. Flere særforbund jobber også godt med anleggsutvikling.

I en bred og frivillig organisasjon, hvor eierskapet og styringsretten over de lokale organisasjonsleddene ligger hos medlemmene selv, er det viktig å se de langsiktige effektene av den sentrale innsatsen, enten dette er i form av endringer i konkurransetilbudet, kompetanseutviklingen eller lengre endringsprosesser. Mange idretter er i tillegg sterkt påvirket av klimaet fra år til år.

Bildet for særforbundene er temmelig variert, uten at vi i denne rapporten finner det naturlig å analysere hva som ligger til grunn for hvert enkelte særforbund. Dette vil en komme tilbake til i nøkkeltallsrapporten. Det er nå en naturlig del av de årlige oppfølgingsmøtene rundt barne- og ungdomsidretten med hvert enkelt særforbund (se post 3).

Det langsiktige helhetsbildet for særforbundene er fortsatt positivt og særlig positivt er vekst i unge voksne og voksne. Utfordringene er størst blant ungdom, der en på tross av mange tiltak ikke får ønsket effekt i antall medlemmer eller aktive i målgruppa 13-19 år. Måloppnåelsen likevel innenfor post 2 må derfor sies å være meget god helhetlig sett.

5.4 Post 3

5.4.1 Fordeling av midler til særforbundene.

Over post 3 ble NIF tildelt 139 millioner kroner til post 3, der kr 118 625 000,- gikk til fordeling gjennom en resultatbasert ordning. De sentrale oppgavene er aktivitetsutvikling, trener- og lederutvikling, samt klubb utvikling gjennom særforbundene. I tillegg er idrett for funksjonshemmede blitt et prioritert område de siste årene med egne økonomiske rammer.

De siste årene har flere søkere gått sammen om prosjekter finansiert over post 3. Dette var opprinnelig "Idrett og ledelse", men er etter hvert utvidet med "Klubb utvikling", deretter "Ungt lederskap" og nå "Trenerløypa". NIF organiserer det faglige sekretariatet ("Kompetanseseksjonen"), som i det faglige arbeider i tett dialog med det administrativt oppnevnte "Kompetanseutvalget". I tillegg finansieres barneidrettsforsikringen og Styrking av utstyrsmidler via denne posten.

5.4.2 Bidrag til måloppnåelse.

Post-3-området omfatter mange av de rapporterte målene, og skal bidra til å videreutvikle norsk idrett i tråd med den norske idrettsmodellen og idrettens verdigrunnlag. Post 3 bidrar vesentlig å virkeliggjøre denne.

Den nye post 3 modellen ble i 2014 benyttet for andre gang for å beregne støtten til hvert særforbund. Fra å ha en søknadsbasert ordning som i stor grad handlet om å presentere planer og vyer for fremtiden, måler den nye modellen resultatene særforbundene leverer. Dette gjelder både på utvikling i aktivitetstall, men ikke minst kreves det at særforbundene kan dokumentere formell og praktisk implementering av de retningslinjene og virkemidlene som hever kvaliteten i barne- og ungdomsidretten. I tillegg må de dokumentere kompetansearbeidet, både strukturelt og gjennom registrering av gjennomførte tiltak i sportsadmin. Dette har ført til økt kvalitet på læringsmål og kursregistrering, og medfører at vi samlet sett har en god oversikt og kan følge utviklingen i alt kompetansearbeid gjennomført i hele norsk idrett.

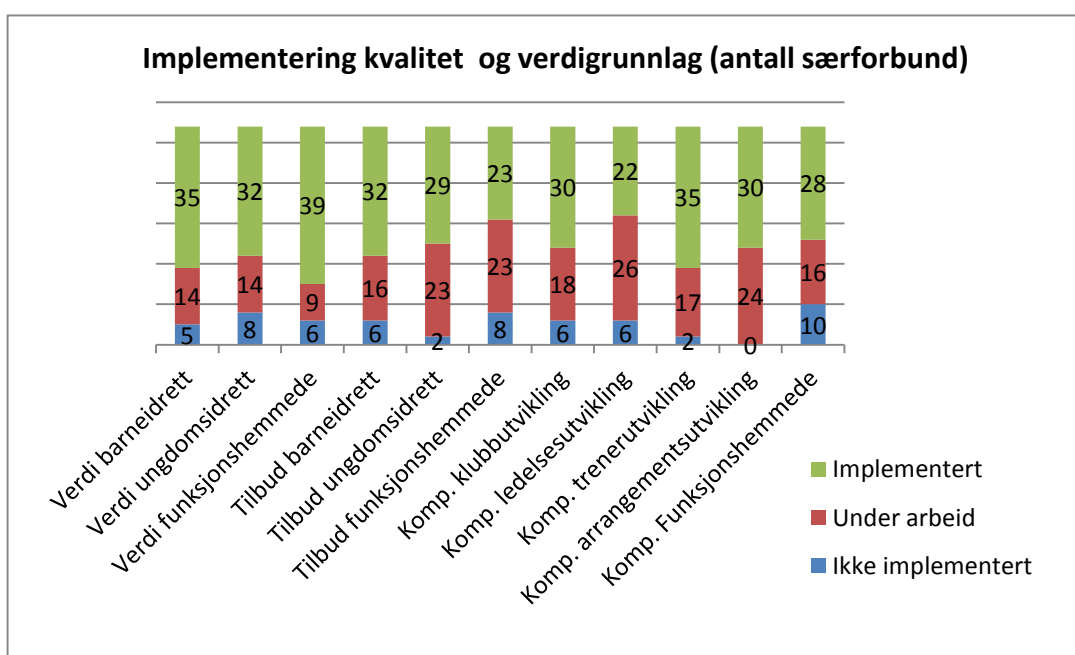
5.4.3 Implementering av kvalitet og verdigrunnlag i virksomheten

I den nye post-3 vurderingen ble det innført en egen kategori som vektlegger det enkelte særforbunds implementering av kvalitet og idrettens verdigrunnlag i virksomheten. Resultatene viser stor variasjon mellom særforbundene.

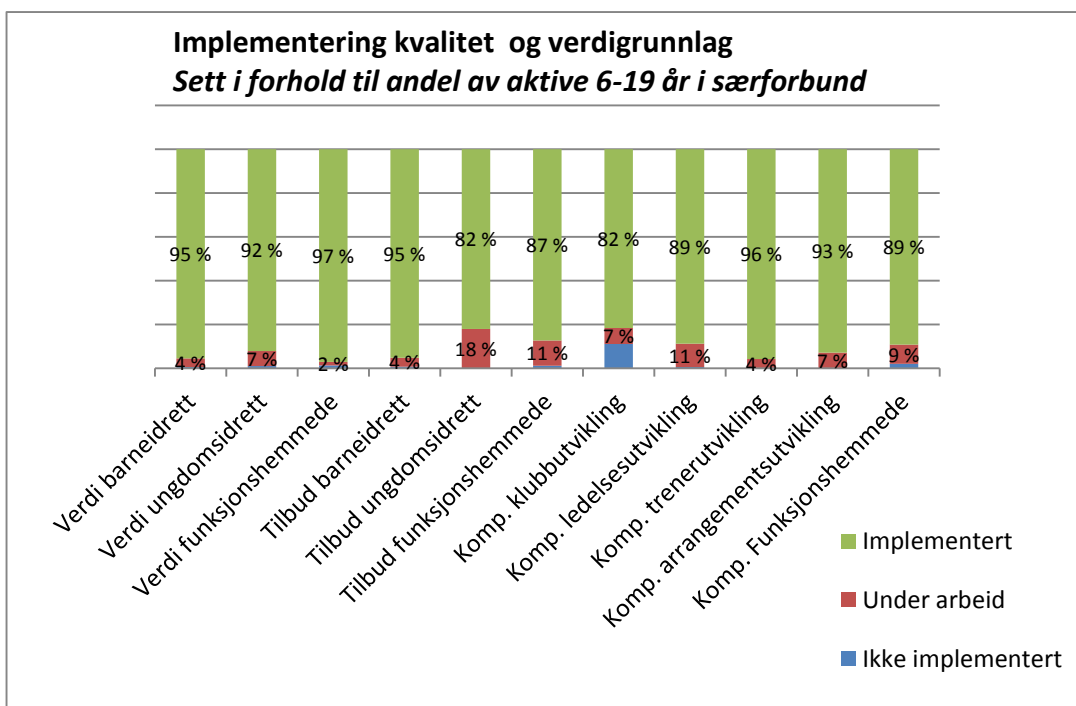
NIF evaluerer gjennom årlige møter med hvert særforbund på faglig/administrativt nivå, særforbundenes formelle og reelle oppfølging av prinsippene bak den norske idrettsmodellen.

På disse møtene vektlegges en generell gjennomgang særforbundets arbeid og resultater innenfor barne-, ungdoms- og breddeidretten, samt leveransene innenfor sentrale kompetanseområder. Det benyttes en grov skala på hvert punkt: 0=Ikke implementert, 1=Under arbeid, 2=Implementert. Det utbetales kr 20 000,- for karakteren 1 og kr 40 000,- for karakteren 2.

Figuren nedenfor viser status i form av antall særforbund som kommer i hver kategori på det enkelte spørsmål.



Om en imidlertid ser på status i forhold til antall aktive de ulike særforbundene har i den prioriterte aldersgruppen, så endrer bilde seg på de fleste områdene betydelig i positiv retning. Se nedenfor.



"Implementert verdigrunnlaget" viser formell implementering i særforbundet. Her får henholdsvis 65 % av særforbundene godkjent på implementering av barnerettigheter og bestemmelser, 59% på ungdomsretningslinjer og 72% på integrering av funksjonshemmede.

Om en tar i betraktning andelen aktive i målgruppen for post 3 (6-19 år), viser resultatet at henholdsvis 95 %, 92 % og 97 % av barn og ungdom er i særforbund som har fått godkjent status.

"Praktisering i aktivitet og konkurransetilbudet" adresserer hvordan særforbundene har implementert områdene i praktisk utforming av aktiviteten. Her får henholdsvis 59% av særforbundene godkjent status på barneidretten, 54% på ungdomsidretten og 43% på aktivitetstilbudet for funksjonshemmede.

Om en tar i betraktning andelen aktive i målgruppen for post 3 (6-19 år), viser resultatet at henholdsvis 95 %, 82 % og 87 % av barn og ungdom er i særforbund som har fått godkjent status.

"Helhetlig kompetansetilbud" viser om særforbundene selv har, eller gjennom idrettskretsene har et tilbud ut til idrettslagene. Følgende prosentandel har fått godkjent status. Klubb utvikling 56 %, ledelsesutvikling 41 %, trenerutvikling 65 %, arrangementsutvikling 56 %, og kurs i tilrettelegging for funksjonshemmede 52 %.

Om en tar i betraktning andelen aktive i målgruppen for post 3 (6-19 år), viser resultatet at henholdsvis 82 %, 89 %, 96 %, 93 %, og 89 % av barn og ungdom er i særforbund som har fått godkjent status.

Resultatene viser at gjennomsnittresultatene for en rekke store særforbund er betydelig bedre enn for de små. Det er ikke overraskende. Flere av disse har etablert et faglig apparat og gode strategier for å ivareta både breddeidretten og kompetanseutviklingen.

Gjennomgående fremstår situasjonen som tilfredsstillende, dog uten å gi grunn til å svekke innsatsen. Det er grunn til å legge merke til at to særlig viktige områder henger etter, nemlig praktisering av god ungdomsidretten og tilbudet om klubb utvikling. Fortsatt er et betydelig antall klubber og unge aktive ikke tilfredsstillende ivaretatt.

5.5 Post 4

5.5.1 Toppidrett

Fordelingen av midler særforbundene.

På post 4 ble NIF tildelt 117 millioner kroner til fordeling innenfor en søknadsbasert ramme. Budsjettet styrkes med markedsinntekter og driftsinntekter fra Toppidrettssenteret.

De sentrale postene innenfor OLTs budsjett var i 2014:

Fagavdelingene, forskning og utvikling	37,3 mill
Tilskudd, kvalitetssikring og oppfølging av særforbund	46,3 mill
Forberedelser og gjennomføring OL/Paralympics	16,5 mill
Stipendier	14,7 mill
Drift av OLT og Toppidrettssenteret	16,7 mill
= Summert	131,5 mill.

Det er særforbundene som har ansvaret for sitt eget toppidrettsarbeid og som i vesentlig grad finner finansiering til dette. De viktigste inntektskildene blir særforbundenes egne markedsmidler og spillemidlene over post 2 og post 4.

Små særforbunds avhengighet av spillemidlene.

I en slik sammenheng utgjør spillemidlene et minoritetsbidrag for de fleste store idrettene, men er av avgjørende betydning for flere små særforbund med store internasjonale og olympiske tradisjoner, for eksempel roing, padling, kickboksing, boksing, curling, vektløfting og bryting. For disse utgjør spillemidlene mer enn 75 % av deres samlede inntekter.

Samlet måloppnåelse innenfor post 4.

Samlet sett synes norsk toppidrett å oppnå svært mye, om en ser dette i forhold til hvilket ressursgrunnlag man har. Post 4-midlene fordeles med store krav til planmessig arbeid og dokumenterte resultater.

6 Effektivisering og organisasjonsutvikling for å skape mer og bedre idrettsaktivitet.

6.1

6.1.1 Organisasjonspolitisk dialog

Idrettsstyret har gjennom de siste årene etablert dialogmøter med særforbundene og idrettskretsene som en fast gjensidig informasjonsform. Møtene utgjør en viktig arena for fellesinformasjon, meningsutveksling og samarbeid i organisasjonen.

I tillegg har h.h.v. idrettskretsene og særforbundene sine egne samarbeidsfora og har valgt talspersoner til en overordnet dialog med Idrettsstyret.

6.1.2 Idrettspolitisk oppnevnte utvalg

For å utrede og rådgi Idrettsstyret på sentrale områder, har Idrettsstyret oppnevnt fem utvalg med representanter fra styret, særforbundene og idrettskretsene. Utvalgene har hatt både tillitsvalgte og administrativt ansatte representanter.

Utvalgene er:

- Anleggsutvalget
- Integreringsutvalg
- Forskningsutvalget
- Døveidrettsutvalget
- Folkehelseutvalget (nedlagt etter strategien var vedtatt høst 2014)

6.1.3 Administrative styringsgrupper og utvalg

På administrativt nivå er det gjennom de siste årene etablert flere samarbeidsorganer for å utvikle felles strategier og styrke samhandlingen.

Et eget ”Generalsekretærforum” møtes regelmessig for gjensidig informasjons-utveksling og debatt. De siste årene er også idrettskretsenes organisasjonssjefer invitert til ett fellesmøte i året sammen med generalsekretærene i særforbundene. Dette har vist seg som veldig fruktbare møter med stor betydning for samhandlingen.

I 2014 har følgende styringsgrupper og utvalg vært i funksjon:

- IT-utvalget
- Fellestjenesteutvalget
- Økonomiutvalget
- Kompetanseutvalget
- Markedsutvalget
- Aktivitetsutvalget

Særforbundenes generalsekretærer har på eget initiativ opprettet en administrativ styringsgruppe. Denne bidrar til koordinering av særforbundenes interesser og den løpende dialogen med NIF på administrativt nivå.

6.1.4 Retningslinjer for samarbeid på kompetanseområdet og kvalitetsforbedringer

Et særlig viktig resultat av dette samarbeidet var utviklingen av retningslinjer for samarbeid mellom særforbundene, idrettskretsene og NIF på kompetanseområdet. Disse ble oppdatert i 2013 og danner basis for et omfattende tverridrettslig samarbeid både sentralt og regionalt. Grunnregelen er at NIF, idrettskretsene og særforbundene skal opptre samordnet overfor klubbene og utnytte hverandres sterke sider. Lokalt skal man supplere hverandre og ikke konkurrere.

Hovedregelen er at NIF og idrettskretsene skal sørge for at alle nye ledere/styrer i idrettslag og idrettsråd får en nødvendig grunnopplæring innenfor fellesidrettslige områder, mens særforbundene har ansvar for den idrettsspesifikke trener- og lederutviklingen i idrettslagene. Det er enighet om at en skal unngå parallelle utdanningstilbud og møte klubbene gjennom felles modeller for klubb utvikling, lederutvikling og trenerutviklingen. Ansvar for underliggende ledd er som følger:

- Særforbundene skal ha den direkte relasjonen ned til det enkelte aktive medlem gjennom sine regioner, kretser, klubber og særidrettsgrupper. Særforbundenes primære lokale oppfølgingsansvar blir å følge opp særidrettsgruppene.
- NIF har den direkte relasjonen ned til det enkelte medlem gjennom idrettskretsene, idrettsrådene og det formelle medlemskapet i klubbene. NIFs primære lokale oppfølgingsansvar blir å følge opp idrettsrådene og fleridrettslagene.
- Der klubben er organisert som særidrettslag, vil klubb og gruppe være å betrakte som ett og samme organisasjonsledd. Særforbundet vil være særidrettslagets naturlige primære tilknytning. Overfor disse skal NIF og idrettskretsene innta en supplerende rolle og koordinere sin innsats med det aktuelle særforbundet.

Denne grunnleggende enigheten var viktig og har vært av stor betydning for arbeidet med å få til et stort felles kompetanseløft. De foreløpige resultatene er kort gjengitt i pkt 5.4.2 og viser at måloppnåelsen er stor. Det videre potensialet anses som betydelig.

7 Felles IKT-løsninger

7.1 Felles IT-strategi

NIF orienterte KUD i rapport datert 15. februar 2011, om «Idrettens utvikling av felles IT-tjenester». Denne gjengir rekkefølgen og hovedmilepælene i utviklingen av idrettens felles IT-tjenester. NIF og særforbundene utviklet i 2002 en felles IT-strategi (13.06.2002). Denne er senere oppdatert i 2009 (28.10.2009) og ble på nytt revidert i 2014 i regi av IT-utvalget med en tydeliggjøring av viktige prinsipper som;

- Fellesskapets ansvar og langsiktighet som bærende prinsipper
- Kjernen skal være et felles nasjonalt register som skal sikre hele idretten god datakvalitet, forenkling og gjenbruk av informasjon på tvers av idrettens løsninger

7.2 Kostnadsnivå

Kostnadsnivået ble grundig vurdert av ekstern kompetanse i 2005 som blant annet konkluderte med at;

IT virksomheten i Idrettsforbundet er godt drevet, man evner å få mye ut av forholdsvis begrensede midler, og kostnadene ved virksomheten er lavere enn i sammenlignbare virksomheter. Dette er en oppfatning som bør spres og anerkjennes i organisasjonen.

Idrettsforbundets strategi med sentralisering av både data og funksjonalitet er en god løsning som det ikke er ønskelig å endre. Grunnfinansieringen fra Idrettsforbundet bør videreføres, dette er et viktig virkemiddel for å oppnå støtte om fellesskapets plattform og løsninger.

Kostnadsnivået ble på ny underlagt sammenlikninger med markedet på sentrale områder foran budsjettbehandlingen i 2011 og innenfor utvalgte områder i 2014. Generalsekretæren konkluderte overfor Idrettsstyret med at;

NIF felles IKT-tjenester leverer systemer, support, drift og vedlikehold til svært konkurransedyktige vilkår på områder hvor det er mulig å sammenlikne tjenestene direkte

med markedet. Hensynet til stordrift og avgiftsmessige fordeler for medlemsorganisasjonene tilsier derfor at NIF fortsetter å organisere felles ledelse og drift av IKT-funksjonene.

Leveransene av en rekke IT-løsninger er de siste årene gjort tilgjengelig på andre plattformer, noe som kan gi en senket kostnad, kapasitet og sikkerhet, men som også medfører nye utfordringer i form av økt anvendelse og behovet for sikring av informasjon. Ved organisering av tjenestetilbudet er det fokus om det er rasjonelt å organisere leveransene sammen med eksterne tilbydere eller ikke.

7.3 Opprettholdt grunnfinansieringen i 2014

Idrettsstyret styrket grunnfinansieringen av IKT-tjenester vesentlig i 2011, basert på 3 millioner kroner økning i tildelingen av spillemidler, samt 4 millioner kroner gjennom interne omdisponeringer.

I tråd med anbefalingene fra IKT styringsgruppe (nåværende IT-utvalg), har dette muliggjort at man kunne begrense hvilke IT-kostnader som måtte belastes medlemsorganisasjonene. Felles idrettssystemer ble avgiftsfrie for medlemsorganisasjonene. Disse omfatter bl.a. sentrale systemer og databaser for person, funksjon, organisasjon, kurs og arrangement (terminlister og påmelding).

Bruken har steget markert de siste årene, og de fleste særforbund har nå aktivitets- og administrasjonsløsninger som er integrert med fellesløsningene (konkurransesvikt, ranking etc.). Idrettens nasjonale databaser inneholder data om drøyt 3 millioner personer, oppunder 200 000 aktive organisasjonsenheter og 2,5 millioner aktive funksjoner. Bruken av arrangementsmodulene, påmeldings- og betalingsløsningene gjennom den personlige portalen «Min idrett» er sterkt økende.

Idrettens løsning for medlemsadministrasjon, «KlubbAdmin,» ble lansert høsten 2013 og har fått god mottakelse blant idrettslagene. Systemet er basert på felles medlemsdatabase og har muligheten for elektronisk betalingsløsning koblet mot medlemsbetaling og påmeldingssystemer.

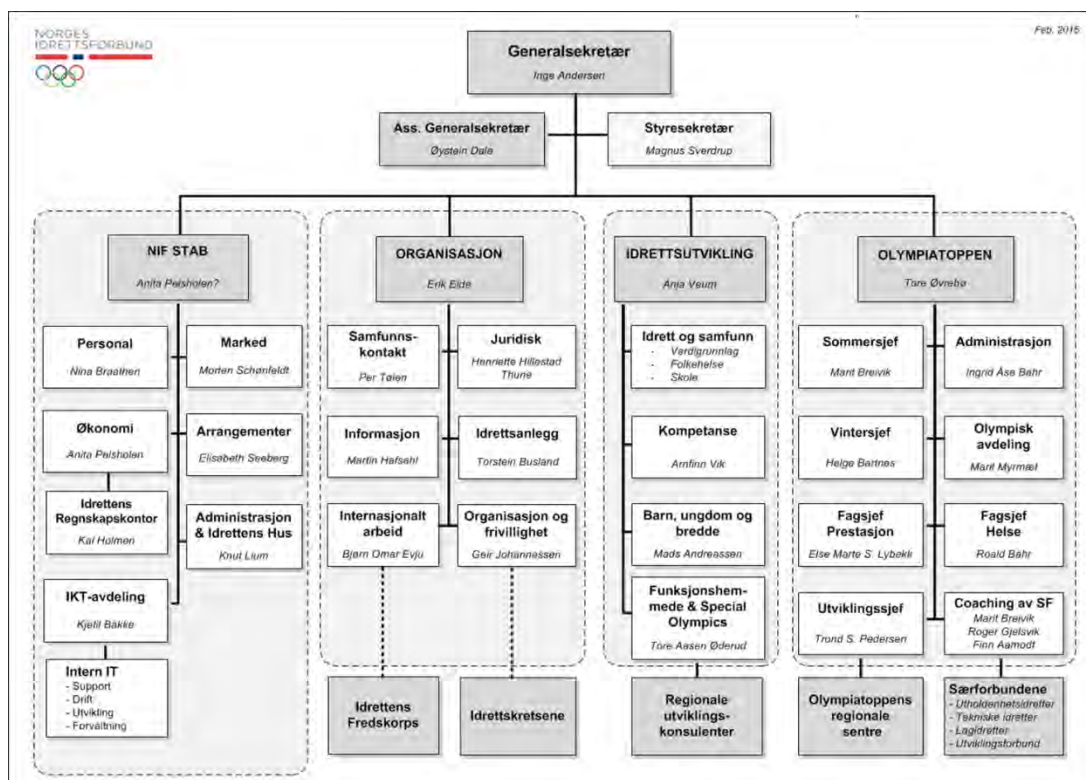
Det er NIFs vurdering at en slik utvikling hadde vært vanskelig uten den lojaliteten den utvidede grunnfinansieringen har skapt rundt felles løsninger. Grunnfinansieringen har hatt en beskjeden endring/økning i perioden, fremtidig behov vil bli evaluert i 2015.

8 NIFs sentrale organisering og ansatte

8.1 NIFs sentrale organisering 2012

8.1.1 Organisasjonskart

NIFs er samlet innenfor fire overordnede avdelinger (Stab, Organisasjon, Idretts-utvikling og Olympiatoppen). Innenfor disse er det en rekke mindre avdelinger med spesialiserte funksjoner. Flere av disse ivaretar et nasjonalt fagansvar innenfor sitt område.



Sentralstaben holder til på Ullevål Stadion i Oslo, mens Olympiatoppen holder hus ved Sognsvann og NIF IT-supportsenter holder til i Drammen.

8.2 Oppgavefordeling

8.2.1.1 Generalsekretæren

Generalsekretariatet koordinerer den samlede virksomheten og har den daglige dialogen med Idrettsstyret og Presidentskapet. I 2014 har Generalsekretariatet også koordinert arbeidet med Ungdoms-OL 2016 og OL/PL 2022-søknaden.

8.2.1.2 NIF stab

Staben utgjøres av en gruppe avdelinger som i stor grad har merkantile og stabsmessige funksjoner.

a) Administrasjonsavdelingen

Administrative støttefunksjoner for generalsekretæren, forværelse, postmottak og arkiv. Utleie og drift av Idrettens hus, nasjonalt sentralbord, kantine, møteromsadministrasjon og andre fellestjenester.

b) Markedsavdelingen

Ansvarlig for alle markedsmessige avtaler og logobruk i NIF. Avdelingen vedlikeholder og utvikler eksisterende og nye avtaler, samt forvalter og etterlever IOCs charter og bestemmelser innenfor marked.

c) Personalavdelingen

Forvalter arbeidsgiveransvaret for ansatte i NIF. Personaladministrasjon og lønnskjøring for NIF og idrettskretsene. Rådgivning og støtte til ledere. Forhandlinger og samarbeid med arbeidstakerorganisasjonene. Kontakt og oppfølging NHO.

d) Arrangementsavdelingen

Planlegging og praktisk tilrettelegging av store arrangementer i NIFs regi, samt organisere NIFs deltakelse i store eksterne arrangementer. Samarbeid med eksterne partnere.

e) Økonomiavdelingen og Idrettens regnskapskontor

NIFs økonomiavdeling har ansvaret for budsjett, regnskap og økonomiske rapporter i NIF. Bistå avdelingslederne i styringen av avdelingsbudsjettene. Økonomisk rådgivning til andre organisasjonsledd. Administrasjon av idrettens konsernkontosystem. Oppfølging av merverdiavgiftsordningene og gaveinnberetning innenfor idretten.

Idrettens regnskapsbyrå (IRK) er et internt regnskapsbyrå som tilbyr regnskaps- og lønntjenester primært til særforbund, idrettskretser og NIF.

f) NIF IT-tjenester (IKT-avdelingen)

Leverandør av kommunikasjons- og kontorstøtteløsninger. Utvikling og vedlikehold av nasjonale databaser, grensesnitt mot disse og idrettsspesifikke systemer og medlemsløsninger. Drift av nasjonalt nettverk, internettaksess og servermiljøer. Brukerstøtte til Idrettens sentralt og regionalt ansatte, idrettslagenes klubbøsninger, ulike rapporterings- og søknadsordninger. Forhandle og følge opp idrettens felles leverandøravtaler. Forvalte og sikre helhetlig, felles kommunikasjons- og IT-tjenester innenfor organisasjonen.

a) Internasjonalt utviklingssamarbeid

Internasjonalt solidaritetsarbeid og utviklingssamarbeid i utvalgte samarbeidsland. Utvekslingsprogram for ungdom med land i sør i samarbeid med Fredskorpset. Samarbeid med Norad, UD og Unicef.

8.2.1.3 Organisasjon

Organisasjon utgjøres av en gruppe avdelinger som i stor grad følger opp den frivillige organisasjonen, det internasjonale organisasjonsarbeidet, NIFs lovverk, kommunikasjon, samfunnskontakt og informasjon. Utforming av idrettspolitiske dokumenter, søknader og rapportering. Disse gruppene ledes av Organisasjonssjefen.

a) *Organisasjon og frivillighet*

Kontroll og oppfølging av idrettens organisasjon, herunder idrettskretsene og deres kjerneoppgaver. Medlemsregistrering og årlige statistikker.

b) *Juridisk seksjon*

Forvalte NIFs lovverk og oppfølging av praktiseringen av lovverket, samt vedtatte forskrifter og retningslinjer. Følge opp regelverket til WADA. Forestå juridiske utredninger og fortolking. Kvalitetssikre forretningsavtaler.

c) *Idrettsanlegg*

Rådgiving innen anleggspolitiske spørsmål, herunder finansiering av idrettsanlegg og prioriteringer innenfor anleggsutviklingen. Oppfølging av idrettens miljøstrategi.

d) *Kommunikasjon og samfunnskontakt*

Tilrettelegge for politisk dialog med offentlige myndigheter. Generell samfunnskontakt. Kommunikasjon i mediene. Utforming av idrettspolitiske strategier og dokumenter.

e) *Internasjonal avdeling*

Internasjonalt organisasjonsarbeid. Formidling av norsk idretts interesser internasjonalt, herunder samarbeid med nordiske, europeiske og internasjonale organisasjoner.

f) *Informasjon*

Internt og eksternt informasjonsarbeid. Pressekontakt. Ansvar for NIFs nettsider og øvrige sosiale medier.

8.2.1.4 Idrettsutvikling

Strategisk ledelse av det faglige arbeidet innenfor barne- og ungdomsidretten, samt idrett for funksjonshemmede. Ledes av Utviklingssjefen.

a) *Kompetanse*

Nasjonalt fagansvar innenfor trening, ledelse og klubb utvikling. Samarbeider tett med Kompetanseutvalget. Utvikler kompetansetilbud. Rådgiverfunksjon overfor særforbundene. Felles veilederskolering.

b) *Idrett for funksjonshemmede*

Nasjonalt fagansvar innenfor idrett for funksjonshemmede. Samarbeider tett med Integreringsutvalget. Utvikler rekrutterings- og kompetansetilbud. Rådgiverfunksjon overfor særforbundene. Felles veilederskolering. Regional aktivitetsutvikling for funksjonshemmede gjennom regionale utviklingskonsulenter.

c) *Barn, ungdom og bredde*

Forvaltning av spillemidler til barn, ungdom og bredde. Oppfølging av idrettens barnerettigheter og retningslinjer for ungdomsidrett. Samarbeider tett med Aktivitetsutvalget. Rådgiving innenfor aktivitetsutvikling.

d) *Idrett og samfunn*

Nasjonalt fagansvar for idrett og samfunn, idrettens folkehelsearbeid, idrett og skole, samt idrettens verdigrunnlag. Forvaltning av tilskuddsordningene innenfor sine ansvarsområder. Utforming av strategiske planer samt kampanjer og politisk påvirkningsarbeid. Rapportering og forvaltning av VO-midler, samt oppfølging og godkjenning av kursbeskrivelser fra særforbundene.

8.2.1.5 Olympiatoppen

Olympiatoppen er gitt ansvar og myndighet på overordnet nivå for tilrettelegging for kompetanseutvikling, trenerutvikling og coaching, beste praksis i toppidrettsarbeidet og kvalitetssikring av OL- og Paralympics-forberedelsene. Arbeidet rettes både mot dagens og morgendagens toppidrettsutøvere; funksjonsfriske og funksjonshemmede.

Dette betyr oppfølging og kvalitetssikring av særforbundenes toppidrettsarbeid, forvaltning av OLTs faglige ressurser og økonomiske tilskudd til idrettene, koordinering av egne regionale avdelinger og forankring av regional virksomhet til OLT sentralt og til særforbund. Olympiatoppen har også ansvaret for treningssentret på Sognsvann. Helhetlig tilrettelegging for kompetanseutvikling, trenerutvikling og coaching, beste praksis i toppidrettsarbeidet og kvalitetssikring av OL- og Paralympics-forberedelsene. Arbeidet rettes både mot dagens og morgendagens toppidrettsutøvere; funksjonsfriske og funksjonshemmede.

Helhetlig tilrettelegging for kompetanseutvikling, trenerutvikling og coaching, beste praksis i toppidrettsarbeidet og kvalitetssikring av OL- og Paralympics-forberedelsene. Arbeidet rettes både mot dagens og morgendagens toppidrettsutøvere; funksjonsfriske og funksjonshemmede.

a) *Coaching av særforbundene*

Oppfølging og kvalitetssikring av særforbundenes toppidrettsarbeid, forvaltning av OLTs faglige ressurser og økonomiske tilskudd til idrettene.

b) *Administrasjon*

Personalforvaltning. Økonomiforvaltning. Administrativt ansvar for Olympiatoppen og treningssentret på Sognsvann.

c) *Utviklingssjef*

Koordinering av OLT regionale avdelinger og forankring av regional virksomhet til OLT sentralt. Kompetanseutvikling/trenerutdanning, unge utøvere og studie-/karriererådgivning. Toppidrett for utøvere med funksjonsnedsettelse

d) *Fagavdelinger*

Fag- og forskningssjef leder og koordinerer OLTs fagavdelinger utholdenhet, kraft/styrke, motorikk/teknikk, ernæring, teknologi, idrettspsykologi, toppidrettscoaching og treningsavdelingen samt hatt FOU ansvar. Som leverandør av fagkompetanse av høy kvalitet, har fagavdelingene vært inne i landslagene i ulikt omfang etter nærmere avtale mellom det enkelte landslag og Olympiatoppen

e) *Fagavdelinger Helse*

OLTs helsepersonell og medisinske tjenester.

f) *Olympisk avdeling*

Planlegging og gjennomføring av OL, Paralympics, European Games, YOG og EYOF. Kontakt med de internasjonale organisasjonsledd som toppidretten er tilknyttet.

9 Ansatte i NIF

9.1

9.1.1 *Faste årsverk i NIF sentral og regionalt*

Fast ansatte årsverk i 2014:

Regionalt:	106, 78 (101,8 i 2013)
Sentralt inkl OLT:	143, 65 (140 i 2013)
Sum:	250,43 (241,8 i 2013)

Tallene i tabell Antall sysselsatte årsverk i NIF sentralt og tabell Antall ansatte i NIF sentralt er tall som hentes fra note 4 i regnskapet.

9.1.2 *Antall faste årsverk i NIF sentralt*

Antall ansatte	2009	2010	2011	2012	2013	2014
NIF sentralt	176	179	192	189	203	189

Tabellen viser utviklingen i antall faste årsverk i NIF sentralt og regionalt i perioden fra 2009 til 2014.

9.1.3 *Antall sysselsatte årsverk i NIF sentralt*

Sysselsatte årsverk	2009	2010	2011	2012	2013	2014
NIF Sentralt	176	180	161	170	176	183

Antall sysselsatte årsverk i NIF sentralt inkludert Olympiatoppen er 183 i 2014, som er en økning på sju årsverk fra 176 i 2013.

9.1.4 *Antall ansatte i NIF sentralt*

Antall ansatte sentralt pr. 31.12.2014 er 189

Antall ansatte	2009	2010	2011	2012	2013	2014
NIF sentralt	176	179	192	189	203	189

Lønnskostnader NIF sentral og regionalt

NIF har det formelle arbeidsgiveransvaret for ansatte i både idrettskretsene og NIF sentralt. I årsregnskapet til NIF inngår imidlertid bare de sentralt ansatte. Idretts-kretsenes ansatte tas med i de respektive kretsenes regnskaper.

	2014	2013	2012	2011
Lønn	176 689	163 770	150 051	139 447
Folketrygdavgift	25 490	23 507	21 619	20 008
Pensjonskostnader	2 769	2 805	2 073	1 861
Andre ytelser	6 420	5 922	7 506	6 502
Sum totale lønnskostnader	211 368	196 004	181 249	167 818
Fakturerte lønnskostnader IK	-80 349	-74 010	-71 150	-66 434
Sum	131 089	121 994	110 099	101 384

10 Prinsipper for fordeling av spillemidler til særforbundene

10.1 Rammetilskudd til særforbundene

Tilskuddsmodellen ble vedtatt av Idrettsstinget i 2003 og var til ny behandling i 2007. Resultatet var at gjeldende modell ble videreført. Overføringsmodellen for rammetilskudd til særforbundene er som følger:

- Grunntilskudd
- Aktivitetstilskudd
- Regiontilskudd

10.1.1 *Viktige hensyn ved etablering av fordelingsmodellen*

Det har vært et mål å ivareta både de små og de store særforbundene på en god måte i fordelingsmodellen. Modellen skal fungere ”solidarisk” og bidra til mangfoldet i norsk idrett. Dette er bakgrunnen for at alle mottar et likt grunntilskudd.

Samtidig var det i 2003 et uttrykt ønske å komme bort fra skjønsmessige vurderinger og i stedet finne en matematisk modell der man på objektivt grunnlag forholdsvis lett kan regne seg til hva hvert enkelt særforbund skal ha.

I dagens modell kan man enkelt forandre vektall og fordeling mellom aldersgruppene. Videre kan man enkelt endre vektningen mellom aktivitetstilskuddet og grunntilskuddet, hvis dette er politisk ønsket.

En grunnleggende forutsetning for modellens konsistens er at registreringen av de aktive medlemmene i lagene er korrekte. En overgang til registrering av individuelt medlemskap og aktivitetstilhørighet i et nasjonalt medlemsregister vil bidra til vesentlig økt kvalitet på datagrunnlaget.

Norges Bedriftsidrettsforbund og Norske Studenters Idrettsforbund er fra 2004 tatt inn i modellen. De forbundene som har færre enn 1500 medlemmer får en andel av grunntilskuddet ut i fra et forholdstall, som gjenspeiler hvor mange aktive/antall idrettslag de mangler i forholdet til å oppfylle kravet om 1500 medlemmer.

10.1.2 *Grunntilskudd*

Grunntilskuddet tildeles likt til alle de særforbundene som oppfyller minstekravene til et særforbund (1500 individuelle medlemmer og 20 idrettslag som medlemmer).

Grunntilskuddet var i 2014 kr 775 882,-. Utover grunntilskudd kan særforbundene tildeles:

- Nasjonalt grentillegg. Dette tildeles pr ekstra gren når forbundet administrerer ytterligere idrettsgrener som hver for seg oppfyller minstekravene til et særforbund. Nasjonalt grentillegg var i 2014 kr 387 941,-.
- Internasjonalt grentillegg. Dette tillegget blir gitt pr ekstra internasjonalt forbund når forbundet har internasjonal deltakelse innenfor godkjente nasjonale tilleggsgrener og disse er tilsluttet egne internasjonalt godkjente særforbund. Internasjonalt grentillegg var i 2014 kr 775 882,-.

10.1.3 *Aktivitetstilskudd*

Definisjonen av hva som er et aktivt medlem, er at vedkommende driver regelmessig trening, konkurranse eller mosjonsaktivitet i regi av et idrettslag. Ledere og trenere etc. teller også med som aktiv medlem. Summen tildelt som aktivitetstilskudd var i 2014 kr 79 269 297,-.

- Størrelsen på aktivitetstilskuddet er avhengig av en vektning mellom de ulike aldersgruppene: 0–5 år, 6–12 år, 13–19 år, 20–25 år og fra 25 år og oppover.
- Aktivitetstilskuddet fordeles med en ”solidarisk” profil som vektlegger idrettslig mangfold. Tilskuddet pr medlem trappes ned ved økende antall medlemmer, slik at de siste medlemmene i de store særforbundene tillegges liten vekt.

- I praksis finner en særforbundenes vektete aktivitetstall finnes ved å multiplisere alle aktive i en aldersgruppe med aldersgruppens vektall, for deretter å summere disse. Deretter benyttes kvadratroten av denne summen som særforbundets vektall i totalfordelingen.

10.1.4 Regiontilskudd

16,7 prosent av rammetilskuddet (fra post 2) gis som et regiontilskudd, som fordeles til særforbundene etter en modell som er basert på antall idrettslag. Det maksimale antallet idrettslag som kan utløse regiontilskudd, er satt til 1000. Særforbundene kan bruke midlene til arbeid i regionene slik de selv finner det formålstjenlig. Summen av tildelte regionstilskudd var i 2014 kr 27 774 254,-.

10.1.5 Satser og forholdstall

- Forholdet mellom grunntilskudd og aktivitetstilskudd er 3 til 4.
- Nasjonalt grentillegg er lik et halvt grunntilskudd.
- Internasjonalt grentillegg er lik et halvt grunntilskudd på toppen av nasjonalt grentillegg.
- Vektallene for aldersgruppene er:

Aldersgruppe	0–5 år	6–12 år	13–19 år	20–25 år	26 år +
Vektall	0	2	10	2	1

10.2 Tilskudd til idrett for funksjonshemmede

Før fordeling på grunntilskudd og aktivitetstilskudd bevilger Idrettsstyret en ramme til fordeling blant de særforbundene som har tatt ansvaret for å gi et aktivitetstilbud til funksjonshemmede innenfor sin idrett. Dette ”integreringsbidraget” har de siste årene utgjort 6,3 % av den samlede ordinære rammen til post 2.

Midlene skal benyttes til tiltak for å nå målene i IPD om økt deltakelse av mennesker med funksjonshemming i idrettslagene. Særforbundene må derfor kunne dokumentere handlingsplaner og reell aktivitet i relasjon til særskilte kriterier, hvoretter de tildeles et vektall mellom 1 og 8. Tildelingen til særforbundene baserer seg på følgende kriterier:

- Aktivitet i særforbundet i henhold til rapporteringsmøte.
- Toppidrettssatsning.
- Antall grupper funksjonshemmede særforbundet gir tilbud til.
- Behov for spesialkompetanse.
- Potensial og utvikling av tilbud til nye grupper.

10.3 Tilskudd til utviklingsorientert ungdomsidrett

Dette er en egen målstyrt ramme innenfor post 2. Den kommer i tillegg til den ordinære rammen som er beskrevet foran. Rammen for midler til utviklingsorientert ungdomsidrett var i 2013 kr 32 000.000,-. Midlene fordeles etter mye av den samme prinsipielle modellen som post 2 for øvrig, men datagrunnlaget er begrenset til antall aktive medlemmer i særforbundene i alderen 13-19 år.

a) Administrasjonstilskudd.

- Grunntilskuddet pr særforbund er satt til kr 100 000,-.
- Nasjonalt grentilskudd er satt til kr 50 000,-.
- Internasjonalt grentilskudd (tillegg) er satt til kr 50 000,-.

b) Aktivitetstilskudd.

- Gjenstående ramme, som var kr 25 350.000,- i 2014, fordeles etter en ”solidarisk” profil som vektlegger idrettslig mangfold etter samme modell som post 2. I praksis betyr dette at tilskuddet pr medlem trappes ned ved økende antall medlemmer, slik at de siste medlemmene i de store særforbundene tillegges liten vekt.

10.4 Tilskudd til barn-, ungdom- og breddetiltak

Dette var en søknadsbasert ordning med rapporteringsplikt fram t.o.m. 2012, men ble endret med virkning fra 2013. De overordnede målene ble ikke endret, og det er et overordnet mål at tiltakene som gjennomføres skal styrke aktiviteten og kompetansen i idrettslagene og/eller fører til økt rekruttering i idrettslagene, samt at de unge fortsetter lengre i idrettslagene. Innsatsområdene er:

- Trener- og lederutvikling
- Aktivitetsutvikling
- Klubbutvikling

Målgrupper for midlene beholdes slik som tidligere år og er:

- Barn (6-12 år) innenfor den frivillige og medlemsbaserte idretten.
- Ungdom (13-19 år) innenfor den frivillige og medlemsbaserte idretten.
- Prioriterte grupper som ikke finner seg godt nok til rette i idrettslagene skal bli bedre inkludert, inklusiv funksjonshemmede.

Forvaltningsordningen er fra 2013 dreiet fra en ren søknadsordning over til større grad av resultatrapportering og tildeling i forhold til måloppnåelse. En sentral del av de nye kriteriene var en årlig evaluering av særforbundenes implementering av idrettens felles verdigrunnlag i aktivitetstilbudet, både formelt og i praksis. Idrettsstyret så dette som viktig når en fordeler så store pengestrømmer. Samtidig forutsetter Idrettsstyret at en slik ordning suppleres med forskning og periodisk evaluering for å få mer detaljert kunnskap om måloppnåelsen og effektene på prioriterte områder.

En rekke forbund vil etter hvert få vesentlig endret tildeling fra gammel til ny beregningsmodell. Det var derfor bred enighet om at innføringen skulle skje på en forutsigbar måte, slik at en sikrer kontinuitet og gir nødvendig tid til omstilling i organisasjonen. Tilpasningen til tildelte rammer etter nytt system skal skje gradvis og med like store deler over 3,5 år. Tilskuddsmottakerne mottok i 2014 som forskudd innenfor post 3 et beløp som tilsvarte 90 % av samlet tilskudd foregående år. Denne tildelingen kunne siden ikke reduseres. Deretter ble den avsluttende tildelingen foretatt slik at ingen særforbund mottok mindre enn 95 % av foregående år. I 2015 og 2016 vil nedre garanterte grense være 90 % av foregående år.

Tilskuddsmottakerne har et selvstendig ansvar for at midlene anvendes på en måte som gjør at det skapes mer og bedre aktivitet ute i idrettslagene. Dette skal kunne dokumenteres overfor NIF ved kalenderårets slutt.

Samlet ramme for post 3 var i 2014 kr 139 000 000,-. Av dette gikk totalt kr 118 625 000,- til en resultatbasert ordning.

Aktivitetsomfang for relevante målgrupper. Samlet tildeling i 2014: kr 66 186 250,-.

1. Utvikling i tilslutningen fra relevante målgrupper (premiering av økning). Samlet tildeling i 2014: kr. 11 913 525,-.
2. Omfang av kompetansegivende prosesser (deltakertimer). Samlet tildeling i 2014: kr 23 725 225,-.
3. Vurdering av kvalitet og verdigrunnlag basert på en årlig gjennomgang av hvert enkelt særforbunds oppfølging av felles verdigrunnlag og vedtatte retningslinjer. Samlet tildeling i 2014: kr 16 800 000,-.

B Resultatrapport

1 Aktiviteten

1.1. Barneidretten

1.1.1. *Mål:*

Idretten skal sikre et åpent og inkluderende aktivitetstilbud, og legge til rette for å beholde eller øke antall barn som deltar i aktivitetene, ved at;

- a) Barneidrettsbestemmelsene og Idrettens barnerettigheter respekteres og er godt kjent av alle
- b) Idrettskoler er tilgjengelig for alle barn
- c) Alle trenere har kompetanse på aktivitet for barn

1.1.2. *Måloppnåelse:*

Hovedmålet er nådd m.h.t. tilgjengelighet og deltakelse av barn. Medlemstallene har økt +3,9 % siste år, og 21,1 % de siste 10 årene.

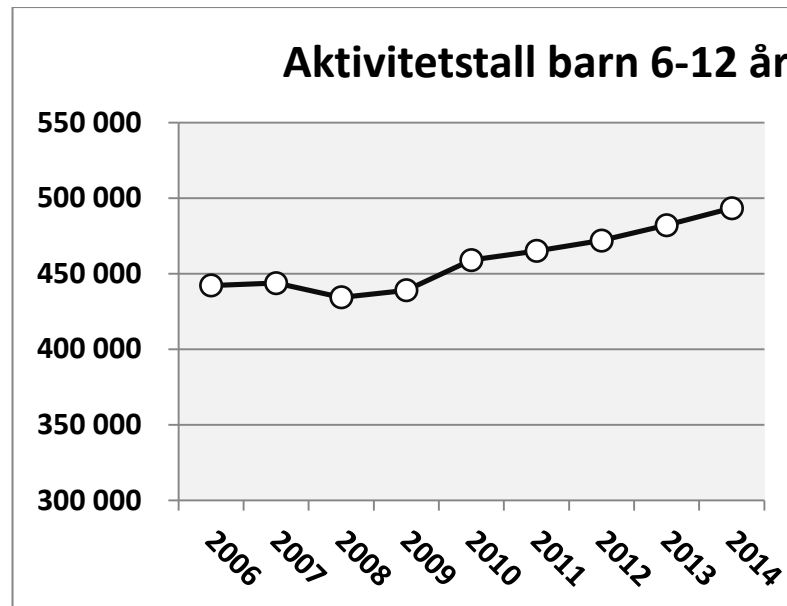
Delmål a) er delvis nådd. Det har vært stor oppmerksomhet i media rundt Barneidrettsbestemmelsene og rettighetene det siste året. Likevel ser vi stadig behov for å informere ut i organisasjonen. Siden e-læringsmodulen verdigrunnlaget i barneidretten ble lagt ut i slutten av 2013 har 3504 personer gjennomført kurset. Denne modulen er obligatorisk for de som tar trener 1, og er tilgjengelig for alle. Modulen gjennomgår Idrettens barnerettigheter og bestemmelser om barneidrett i dybden, og forklarer bakgrunnen for hvorfor NIF har vedtatt disse. NIF følger i tillegg opp og evaluerer særforbundenes arbeid med disse gjennom post 3 møtene.

- ✓ Delmål b) er delvis nådd. Det er i 2014 registrerte idrettskoler i 70 % av landets kommuner, og alle disse er registrert som aktive idrettsskoler.
- ✓ Delmål c) Dette punktet har vi ikke tilstrekkelig datagrunnlag til å vurdere, men det pågår et prosjekt for å kartlegge status på lokalplanet. Alle særforbund med godkjent trenerutdanning rapporter nå alle utdannede trenere gjennom Trenerløypa i idrettens database. Dette vil på sikt være et viktig verktøy for å kunne svare på utviklingen og hvor mange utdannede trenere som virker i norsk idrett. Trenerundersøkelsen fra 2013 anbefalte NIF å kartlegge andelen utdannede trenere i det videre forskningsarbeidet. Dette blir et prioritert område for fremtidig forsknings- og dokumentasjonsarbeid der det gjøres en periodisk oppdatering av data om særidrettens trenere og deres aktivitet, skoleringsbehov og egne ønsker.

1.1.3. *Status på de oppsatte resultatindikatorene:*

i. Antall barn 6-12 år som deltar i organisert idrett.

- *Antall barn 6-12 år som deltar i organisert idrett har økt med har økt med +2,3 %, 482 144 i 2013 til 493.396 i 2014. Aktivitetstallene for barn fortsetter å øke med til sammen +8,6 % de siste seks årene, selv om aldersgruppen i befolkningen har gått tilbake -1,4 % i samme periode. Denne aldersgruppen utgjør 31,3 % av norsk idretts samlede aktivitetstall.*



- Barneidretten domineres av 7 idretter, som til sammen har 83 % av alle aktive; Fotball (34,2 %), Ski (12,1 %), Håndball (11,9 %), Gymnastikk og turn (9 %), Svømming (7,7 %), Friidrett (4,6 %), Kampsport (4 %).
- 20 særforbund har hatt betydelig vekst de siste tre årene (mer enn 20 %);

Norges Roforbund	590,6 %
Norges Curlingforbund	420,5 %
Norges Triathlonforbund	96,2 %
Norges Bokseforbund	80,7 %
Norges Cricketforbund	67,6 %
Norges Amerikanske Idretters Forbund	65,6 %
Norges Klatreforbund	62,2 %
Norges Hundekjørerforbund	61,8 %
Norges Fekteforbund	53,5 %
Norges Vannski- og Wakeboard Forbund	45,1 %
Norges Kickboxing Forbund	44,5 %
Norges Ishockeyforbund	39,2 %
Norges Bandyforbund	30,5 %
Norges Gymnastikk- og Turnforbund	25,9 %
Norges Kampsportforbund	24,6 %
Norges Bueskytterforbund	24,3 %
Norges Orienteringsforbund	21,3 %
Norges Squashforbund	20,5 %
- 9 særforbund har hatt betydelig nedgang de siste tre årene (mer enn 15 %);

Norges Castingforbund	-41,9 %
Norges Snowboardforbund	-35,6 %
Norges Ake-, Bob- og Skeletonforbund	-33,3 %
Norges Vektløfterforbund	-32,9 %
Norges Rugbyforbund	-32,7 %
Norges Golfforbund	-25,2 %
Norges Dykkeforbund	-23,1 %
Norges Bowlingforbund	-22,6 %
Norges Styrkeløftforbund	-15,8 %

ii. Andelen barn som har et aktivitetstilbud i sitt nærmiljø

- *Antall registrerte idrettsskoler har gått ned fra 809 i 2013 til 717 i 2014, det vil si. -11,4 %.*
- *Antall deltagere på idrettsskolene har derimot økt fra 56961 til 57475 i 2014, det vil si + 0,9 %.*
- *Samtidig har andelen kommuner med aktive idrettsskoler gått ned fra 72 % til 70 % i 2014.*
- *Det ble gitt oppstarts- eller utviklingsstøtte til 64 idrettsskoler for barn og ungdom i 2014 på til sammen 700.000 kroner.*

iii. Andelen barn som møtes av kvalifiserte aktivitetsledere

- *Trenerkompetanse innenfor barneidrett er et prioritert område, og i 2014 ble det gjennomført 79 aktivitetslederkurs i regi av idrettskrets.*
- *850 personer gjennomførte aktivitetslederkurs i regi av idrettskretsene i 2014.*
- *I 2014 gjennomførte NIF og idrettskretsene Aust-Agder, Østfold og Sør-Trøndelag i samarbeid med Landslaget for fysisk fostring et pilot prosjekt Aktivitetslederkurs barneidrett på idrettsfag i 9 videregående skoler. 176 elever gjennomførte kurset. Denne piloten startet høsten 2013.*

iv. Alle klubber, trenere og ledere som har kunnskap om Bestemmelser om barneidrett og idrettens barnerettigheter

- *NIF har blant annet gjennom forvaltning av økonomiske tilskudd påvirket særforbundene til å implementere disse i sine aktiviteter.*
- *Særforbundene har blitt utfordret på å eksemplifisere hvordan rettighetene og bestemmelsene legger premissene for aktivitets- og konkurransetilbudet.*
- *Status i særforbundenes formelle implementering av idrettens bestemmelser for barneidretten blir nå evaluert hvert år. Av 54 særforbund fikk 35 godkjent status i 2014 mot 30 i 2013. Ytterligere 14 anses å ha god framdrift, mens 10 vurderes å ha implementert disse mangelfullt, eller ikke organisere barneidrett. Om man ser dette i relasjon til antall aktive, så endres bildet. Kun 0,1 % av de aktive tilhører et særforbund med mangelfull implementering, og hele 98 % tilhører et særforbund med godkjent status, mot 91 % i 2013.*
- *Kunnskap om Bestemmelser om barneidrett og idrettens barnerettigheter er kompetansekrav som må oppfylles i nivå 1 i Trenerløypa. 47 særforbund hadde i 2014 godkjent Trener 1 utdanning.*
- *Status for særforbundenes implementering i aktivitetstilbudet, herunder konkurransebestemmelser, viser at kun 0,2 % av de aktive tilhører et særforbund med mangelfull implementering, 2,2 % aktive tilhører et særforbund som anses å ha god framdrift, mens over 97 % tilhører et særforbund med et godkjent tilrettelagt aktivitetstilbud.*
- *NIF har også i 2014 vært involvert i mange saker vedrørende bestemmelser om barneidrett og idrettens barnerettigheter.*

1.2. Ungdomsidretten

1.2.1. Mål:

Idretten skal utvikle og fornye aktivitetstilbudet for ungdom, og sørge for at flere velger å være aktive innenfor organisert idrett, ved at;

- alle møter et inkluderende og variert aktivitetstilbud
- alle får idrettslige utviklingsmuligheter i tråd med egne ambisjoner
- ungt lederskap og ansvar for eget idrettsmiljø blir prioritert

1.2.2. Måloppnåelse:

Hovedmålet er ikke nådd.

Medlemstallene har gått tilbake -0,4 % siste år, selv om de har økt 3,0 % de siste 10 årene.

Aktivitetstallene har gått tilbake -0,5 % siste år, og -1 % de siste tre årene.

- ✓ Delmål a) er i ferd med å nås faglig m.h.t. et fornyet og tilgjengelig tilbud om trenerutvikling fra alle særforbundene.
- ✓ Delmål b) er en stor kompetansemessig og kapasitetsmessig utfordring.
- ✓ Delmål c) mangler status om ungdoms deltakelse og innflytelse lokalt, men det er økende deltakelse innenfor kompetanseutvikling.

1.2.3. Status på de oppsatte resultatindikatorene:

- Antall unge 13-19 år som deltar i organisert idrett
 - Medlemsutviklingen i ungdomsgruppen viser det siste året en negativ utvikling på -0,4 %, fra 328 101 til 326 941.



- Deltakelsen i idrett fremstår som allsidig og omfattende i den unge befolkningen. Antall medlemskap utgjør 72,6 % i forhold til antall unge i befolkningen. Antall registrerte aktivitetstilknytninger utgjør 66,2 %.
- Aktivitetstallene for unge 13-19 år viser nok en gang en svak tilbakegang fra 297 103 i 2013 til 295 654, dvs. -0,5 %. Samme aldersgruppe i befolkningen har dette året gått fra ned 0,2 %. Det innebærer at ungdommens deltakelse har utviklet seg negativt siste år. Trenden er at aktivitetstallene de siste tre årene

har gått tilbake med -1 % mens aldersgruppen i befolkningen har økt med 4,2 %.

- Antall unge 13-19 år som deltar i organisert idrett er vesentlig lavere enn tilsvarende tall for aldersgruppen barn 6-12 år. Det er imidlertid ikke tilstrekkelig dokumentert hvor mye av dette som skyldes spesialisering med økende alder, hvor mye som skyldes overgang til egenorganisert trening, eller hvor mye som representerer frafall til passiv livsførsel.
- Ungdomsidretten domineres av 11 idretter, som til sammen har 75 % av alle aktive; Fotball (34,6 %), Håndball (10,9 %), Ski (8,5 %), Friidrett (4,7 %), Gymnastikk og turn (3,6 %), Rytter (3 %), Kampsport (2,9 %), Volleyball (2,6 %), Svømming (2,4 %), Bandy (2,1 %), Golf (1,9 %).

- 12 særforbund har hatt betydelig vekst de siste tre årene (mer enn 15 %)

Norges Curlingforbund	112,0 %
Norges Triathlonforbund	85,1 %
Norges Softball og Baseball Forbund	66,7 %
Norges Roforbund	56,0 %
Norges Amerikanske Idretters Forbund	50,8 %
Norges Hundekjørerforbund	47,2 %
Norges Bueskytterforbund	42,6 %
Norges Cricketforbund	30,8 %
Norges Skøyteforbund	25,9 %
Norges Badminton Forbund	16,6 %
Norges Svømmeforbund	15,2 %

- 9 særforbund har vist betydelig nedgang de siste tre årene (mer enn 15 %)

Norges Castingforbund	-46,9 %
Norges Fleridrettsforbund	-38,5 %
Norges Rugbyforbund	-29,9 %
Norges Golfforbund	-26,8 %
Norges Luftsportforbund	-24,3 %
Norges Kickboxing Forbund	-20,6 %
Norges Squashforbund	-19,8 %
Norges Snowboardforbund	-18,8 %
Norges Studentidrettsforbund	-17,9 %

ii. Andelen unge som har et idrettstilbud i sitt lokalmiljø

Det er betydelig usikkerhet knyttet til hvor differensiert aktivitetstilbudet er til unge, og hvorvidt alle opplever å ha et tilbud som står i forhold til egne ambisjoner og ferdigheter. Det ble i 2014 tildelt i overkant av 160.000 kr i oppstart- og utviklingsstøtte til 16 idrettsskoler for ungdom.

iii. Andelen unge som trenes av kvalifiserte trenere

Dette punktet har vi ikke tilstrekkelig datagrunnlag til å vurdere, men det pågår et prosjekt for å kartlegge status på lokalplanet. Alle særforbund med godkjent trenerutdanning rapporterer nå alle utdannede trenere gjennom Trenerløypa i idrettens database. Dette vil på sikt være et viktig verktøy for å kunne svare på utviklingen og hvor mange utdannede trenere som virker i norsk idrett. Trenerundersøkelsen fra 2013 anbefalte NIF å kartlegge andelen utdannede trenere i det videre forskningsarbeidet. Dette blir et prioritert område for fremtidig forsknings- og dokumentasjonsarbeid der det gjøres en periodisk oppdatering av data om særidrettens trenere og deres aktivitet, skoleringsbehov og egne ønsker.

iv. Andelen SF og IK som tilbyr lederkurs for ungdom

- Alle idrettskretsene og 8 særforbund tilbyr NIFs Lederkurs for ungdom.

- *Et par forbund har også et tilsvarende lederkurs for ungdom finansiert av andre aktører.*
- v. **Implementering av et inkluderende og variert aktivitetstilbud**
 - *Status i særforbundenes formelle implementering av idrettens bestemmelser for ungdomsidretten blir nå evaluert hvert år. Av 54 særforbund fikk 23 godkjent status i 2013, mens 32 ble godkjent i 2014. Ytterligere 14 anses å ha god framdrift, mens 7 vurderes å ha implementert disse mangelfullt. Om man ser dette i relasjon til antall aktive, så endres bildet. Kun 0,35 % av de aktive tilhører et særforbund med mangelfull implementering, og hele 90 % tilhører et særforbund med godkjent status, mot 74 % i 2013.*
 - *Status for særforbundenes implementering i aktivitetstilbudet, herunder konkurransebestemmelser, viser at 0,02 % av de aktive tilhører et særforbund med mangelfull implementering, 17,99 % aktive tilhører et særforbund som anses å ha god framdrift, mens 81,99 % tilhører et særforbund med et godkjent tilrettelagt aktivitetstilbud*

1.3. Voksenidretten

1.3.1. *Mål:*

Andelen voksne medlemmer som velger å trene innenfor idrettslagene skal økes, ved at;

- a) flere idrettslag legger tilrette for mosjonsaktiviteter for voksne hvor opplevelser og idrettslig fellesskap vektlegges
- b) idrettens treningstilbud utfordrer de private treningssentrene og blir et godt supplement til voksnes egenorganiserte aktivitet
- c) konkurransetilbudet for voksne stimuleres og utvikles

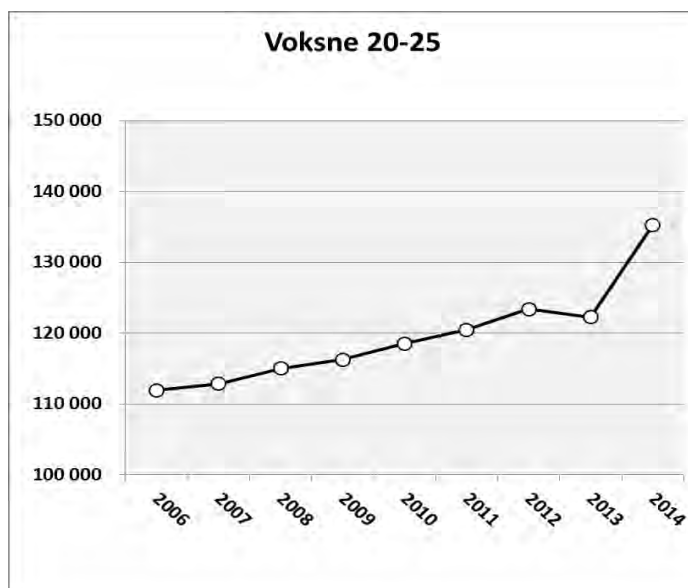
1.3.2. *Måloppnåelse:*

Unge voksne (20-25 år):

Hovedmålet er delvis nådd. Både medlemstallene og aktivitetstallene er viser en positiv økning for denne aldersgruppen, hvor mange idrettslag som har aktivitet for unge voksne har vi ingen tall på.

Medlemstall blant unge voksne har gått fra 144027 til 146 899, en økning på 2%.

Aktivitetstallene har for aldersgruppen de unge voksne (20-25 år) har vokst med 10,8 %, se graf under.



Voksne (26 år og eldre):

Hovedmålet er delvis nådd. Både medlemstallene og aktivitetstallene økt de siste årene, men likevel er det relativt få som oppgir at de er fysisk aktive i regi av idrettslaget.

Medlemstall har økt fra 843 420 til 851 189, det vil si 0,9 % det siste året.

Samlet vurdering:

- ✓ Delmål a) mangler status m.h.t. om idrettslagenes konkrete voksentilbud og dets egnethet i forhold til bredden av voksne medlemmer. Men idrettslagsundersøkelsen som ble gjennomført i 2011 viste at 66,5 % av idrettslag (N=337) har treningstilbud for voksne. Tilbudene varierer fra trening i den ordinære idretten til klubben til trimgrupper og «gubbetrim». I tillegg har 10,4 % tilbud for «utsatte grupper», som mennesker med minoritetsbakgrunn, psykisk og fysisk syke, overvektige, mm.
- ✓ Delmål b) er i begrenset nådd. Idretten har langt igjen til å være et reelt supplement til treningssentrene innenfor det aktivitetssegmentet disse tilbyr, men idretten tilbyr et trenings- og konkurranse tilbud for voksne som utgjør en betydelig motivasjonsfaktor for voksne utøvere og mosjonister. Friskis & Svettis og Gymnastikk- og Turnforbundets tilbud for voksne opplever treningssentrene som en direkte konkurrent.
- ✓ Delmål c) er i stor grad nådd gjennom en rekke massearrangementer, men deltakerne er ikke nødvendigvis medlem av en klubb, eller trener med en klubb.

1.3.3. Status på de oppsatte resultatindikatorne:

- i. Antall idrettslag som legger til rette mosjonsaktiviteter for voksne
 - Flere særforbund har fokus på viktigheten av mosjonsaktivitet for voksne, eller har ønske om holdningsendring internt for å øke dette fokuset. Bedriftidrettsforbundet har dette som eneste område, og er med sine 7953 lag en stor del av norsk idrett.
 - Det er mulighet for voksne til å drive på mosjonsnivå i de fleste idretter, men dette må organiseres av de voksne selv uten økonomisk støtte gjennom spillemidlene.

ii. Antall voksne som deltar i organisert idrett

Antall voksne 26 år og mer som deltar i organisert idrett har økt fra 566 585 i 2013, til 577741 dvs. en økning på 2 %.

- Aldersgruppen 20-25 år: 8 forbund har over 55 % av de aktive.

Norges Fotballforbund	19,07 %
Norges Studentidrettsforbund	16,61 %
Norges Skiforbund	6,86 %
Norges Håndballforbund	4,22 %
Norges Friidrettsforbund	4,20 %
Norges Golfforbund	4,17 %
Norges Bedriftsidrettsforbund	3,59 %
Norges Rytterforbund	3,14 %
Norges Volleyballforbund	2,99 %

- Følgende forbund har hatt økning i aktive de siste 3 år 2011-2014.

Norges Triathlonforbund	204,9 %
Norges Skøyteforbund	55,0 %
Norges Vektløfterforbund	52,2 %
Norges Hundekjørerforbund	52,1 %
Norges Roforbund	51,6 %
Norges Amerikanske Idretters Forbund	51,1 %
Norges Bueskytterforbund	47,4 %
Norges Styrkeløftforbund	46,3 %
Norges Studentidrettsforbund	37,2 %
Norges Volleyballforbund	35,5 %
Norges Skytterforbund	23,7 %
Norges Badminton Forbund	20,1 %

- Følgende forbund har hatt nedgang av aktive de siste 3 årene:

Norges Castingforbund	-62,8 %
Norges Biljardforbund	-49,8 %
Norges Fleridrettsforbund	-43,9 %
Norges Bedriftsidrettsforbund	-42,3 %
Norges Ake-, Bob- og Skeletonforbund	-41,8 %
Norges Seilforbund	-34,3 %
Norges Snowboardforbund	-29,6 %
Norges Kickboxing Forbund	-23,4 %
Norges Gymnastikk- og Turnforbund	-23,0 %

- Aldersgruppe 26 + har 10 forbund 71,6 % av de aktive.

Norges Bedriftsidrettsforbund	20,97 %
Norges Golfforbund	11,89 %
Norges Fotballforbund	9,81 %
Norges Skiforbund	8,72 %
Norges Cykleforbund	4,89 %
Norges Friidrettsforbund	4,69 %
Norges Skytterforbund	3,54 %
Norges Fleridrettsforbund	2,51 %
Norges Håndballforbund	2,46 %
Norges Gymnastikk- og Turnforbund	2,23 %

- 11 særforbund har hatt betydelig vekst de siste tre årene, nemlig Triathlon (162,1 %), Ro (81,8 %), Cricket (67 %), Klatring (63,1 %), Hundekjøring (61,2 %), Curling (52,7 %) Styrkeløft (43,3 %), Soft og baseball (37,6 %).

Amerikanske idretters forbund (32,5 %), Vannski og wakeboard (29,6%).
Ishockey (29,4 %) og Judo 29,1%)

- 6 særforbund har hatt tydelig nedgang de siste tre årene (mer enn 10 %); nemlig Fleridrett (-28,6 %), Bryting (-23,3 %), Biljard (-21,5 %), Dans (-14,4 %), Gymnastikk og turn (-10,9 %).

iii. Deltakelsen av voksne i terminfestede idrettsarrangementer

NIF har ikke oversikt over særforbundenes totale antall terminfestede arrangementer, men alle særforbund har en rekke enkeltarrangement og seriearrangement for voksne. Under vises eksempler fra enkelte særforbund.

- Norges Håndballforbund hadde Sesongen 14/15: 12.648 lisensierte personer født i 1995 eller tidligere.
- Norges Orienteringsforbund hadde i 2014 66 109 starter i alderen over 20 år i terminfestede løp. Det er ca 5000 flere enn i 2013.
- Norges Friidrettsforbund hadde 119.000 engangslisenser og 4700 helårslisenser for voksne i 2014.

1.4. Toppidretten

1.4.1. *Mål:*

Toppidretten, med dens funksjonsfriske og funksjonshemmede utøvere, skal videreutvikles for fortsatt å kunne konkurrere i et internasjonalt miljø og opprettholde Norges posisjon som en ledende idrettsnasjon, ved at;

- a) Olympiatoppen videreutvikles som nasjonalt senter for trening og prestasjon og treningsmulighetene på høyt internasjonalt nivå styrkes.
- b) ny kunnskap og forskning styrkes og integreres i det praktiske arbeidet
- c) utøverne sikres et helhetlig trenings- og utdanningstilbud både sentralt, regionalt og lokalt
- d) funksjonshemmede gis likeverdige muligheter til å utvikle sine idrettslige ferdigheter og prestere på høyt internasjonalt nivå.

1.4.2. *Måloppnåelse:*

Hovedmålet er nådd i 2014, og norsk toppidrett har opprettholdt Norges posisjon som en ledende internasjonal idrettsnasjon. Et kritisk lys på måloppnåelse på de 4 områdene vil vise:

- ✓ Mål a) er ikke nådd. Utvikling av Campus Sognsvann som et sentralt trenings- og forskningsmiljø som kan konkurrere i verdensklasse er en stor og langsiktig utfordring.
- ✓ Mål b) er ikke nådd så lenge målet omfatter styrking av grunnlaget for forskning og utvikling
- ✓ Mål c) er bare delvis nådd. Det eksterne evalueringsutvalget påpeker utfordringene med å tilrettelegge for regional talentutvikling og større bredde i toppen av norsk idrett, men en konsekvensmarkering av en slik utfordring er ikke foretatt.
- ✓ Mål d) er bare delvis nådd. De funksjonshemmede er på vei til å bli fullt integrert, men ressursgrunnlaget er begrenset og konkurranseevnen internasjonalt er sterkt svekket.

1.4.3. *Status på de oppsatte resultatindikatorene:*

i. Framdriften i utviklingen av Olympiatoppen som nasjonalt senter.

- *Olympiatoppen (OLT) ivaretar den øverste delen av NIFs prestasjonsorienterte virksomhet i samarbeid med særforbundene og har det operative ansvar for å utvikle og kvalitetssikre norsk toppidrett. Arbeidet omfatter både funksjonsfriske og funksjonshemmede toppidrettsutøvere (TIF) og deres miljøer. TIF-området har sine spesielle utfordringer som bl.a. er knyttet til finansiell plattform.*

- NIF v/Olympiatoppen og NIH har de siste årene lagt ned mye arbeid i utarbeidelsen av et framtidrettet og helhetlig konsept for kompetanse- og treningsmiljøet ved Sognsvann, med arbeidstittelen "Campus Sognsvann". Prosjektet har ikke hatt framdrift i 2014, og må antakelig realiseres i flere trinn og sammen med andre store ambisjoner og aktører nasjonalt og lokalt.

ii. Omfanget av rådgivingen og kvalitetssikringen av toppidrettsarbeidet i særforbundene og landslagsmiljøene.

- Som tidligere år har det i 2014 vært klare rolledelinger mellom særforbundene og OLT i toppidrettsarbeidet: Særforbundene forvalter og driver sin definerte idrett, mens OLT utfordrer og veileder organisering og idrettslig praksis gjennom OLT-coachene samt tilfører særidrettene ressurser i form av finansielle midler og tverridrettslig fagkompetanse av topp internasjonal kvalitet fra fagavdelingene.
- Topptrener I og Topptrener II er igangsatt.
- Nytt elitecoach program er startet opp.
- Det er delt ut totalt 179 individuelle stipend og 4 lagstipend, fordelt som følger:
 - o Sommer 2014
90 individuelle stipend fordelt på 17 A-stipend, 39 B-stipend og 34 U-stipend. Individuelle stipend fordeler seg med 47,8% kvinner og 52,2% menn. Det er delt ut 2 lagstipend.
 - o Vinter 2014/2015
89 individuelle stipend fordelt på 29 A-stipend, 31 B-stipend og 29 U-stipend. Individuelle stipend fordeler seg med 36% kvinner og 64% menn. Det er delt ut 2 lagstipend.

iii. Internasjonale resultater i EM, VM, OL og Paralympics.

- 2014 var et meget godt år for norsk toppidrett. Norge vant 26 medaljer under OL i Sotsji, og ble nest beste nasjon, etter vertslandet Russland. 26 medaljer er rekord for Norge i OL. Vi vant like mange medaljer på Lillehammer i 1994, men den gang tok Norge 10 gull, mot 11 i Sotsji i 2014. Medaljefordelingen i Sotsji ble 11 gull-, 5 sølv- og 10 bronsemedaljer.
- I Paralympics i Sotsji ble Norge nummer 11 på medaljestatistikken, en plassering vi delte med Sverige. Vi tok 1 gull-, 2 sølv- og 1 bronsemedalje.
- I verdensmesterskap tok Norge 75 medaljer i 2014. Disse fordelte seg med 30 gull-, 23 sølv- og 22 bronsemedaljer. I europamesterskap vant norske utøvere 86 medaljer, fordelt på 31 gull-, 28 sølv- og 27 bronsemedaljer.
- 2014 var et usedvanlig godt år for norsk toppidrett. Listen under viser også mangfold og bredde i norske toppidrettsresultater.
 - Jørgen Graabak – gull OL kombinert individuelt og lag
 - Magnus Moan – gull OL lag og sølv individuelt kombinert
 - Kombinertlaget: Gull OL
 - Anders Bardal - bronse OL skihopp normalbakke, sølv VM skiflyging
 - Ola Vigen Hattestad – OL-gull langrennssprinten
 - Martin Johnsrud Sundby - Vant Tour de Ski, OL-bronse og vant verdenscupen i langrenn
 - Therese Johaug - Vant Tour de Ski, OL-sølv og vant verdenscupen i langrenn
 - Marit Bjørgen – 3 OL-gull og andreplass i verdenscupen i langrenn
 - Maiken Caspersen Falla - OL-gull på langrennssprinten
 - Ingvild Flugstad Østberg – OL-gull i langrenn lagsprint, sølv sprint
 - Kristin Størmer Steira – OL-bronse 30 km langrenn
 - Mariann Vestbøstad Marthinsen – gull i Paralympics i sitski og vant verdenscupen
 - Ole Einar Bjørndalen - 2 OL-gull skiskyting
 - Emil Hegle Svendsen - 2 OL-gull skiskyting

- Nils-Erik Ulset – 2 VM-sølv paralympics skiskyting
- Tiril Eckhoff – OL-gull mixed stafett, bronse fellesstart, bronse stafett skiskyting
- Tora Berger – OL-gull mixed stafett, sølv jaktstart, bronse stafett skiskyting
- Silje Norendal – vant X Games slopestyle i Aspen
- Ståle Sandbech – Sølv slopestyle OL
- Kjetil Jansrud – OL-gull super-G, bronse utfor. 3 strake WC-seire nov/des 2014
- Axel Lund Svindal – 2. plass verdenscupen i alpint sammenlagt
- Henrik Kristoffersen – bronse slalåm OL
- Borghild Løvset – gull VM vintertriathlon
- Mats Zuccarello - første nordmann som har spilt Stanley Cup-finale i ishockey.
- Curlinglandslaget, menn – VM-gull
- Alexander Kristoff - første norske syklist som vant Milano–San Remo
- Sven Erik Bystrøm – verdensmester landeveissykling U23
- Cecilia Brækhus - første kvinne med fire verdensmesterbelter i proffboksing
- Thea Næss – gull EM kickboxing
- Gitte Brunstad – sølv VM karate
- Bjørnar Erikstad – VM sølv i seiling for funksjonshemmede
- Suzann Pettersen – nr. 2 på verdensranking i golf 2014
- Sarah Louise Rung – 4 gull, 4 sølv i EM i svømming funksjonshemmede. 7 verdensrekorder
- Stig André Berge - VM-bronse i bryting
- Ole-Kristian Bryhn - tok VM-gull i 300 m helmatch i skyting.
- Skytelandslaget - 2 gull, 1 sølv og en bronse i VM lagskyting
- Malin Westrheim – VM-bronse halvmatch skyting
- Magnus Carlsen - verdens beste sjakkspiller.
- Carl Yngvar Christensen – verdensmester i styrkeløp
- Olav Lundanes – VM-gull mellomdistanse orientering, bronse langdistanse
- Henrik Ingebrigtsen – sølv EM friidrett 1500 m
- Aida Dalen – VM-sølv i bordtennis for funksjonshemmede
- Tommy Urhaug – VM-bronse i bordtennis for funksjonshemmede
- Helle Sofie Sagøy – Gull singel og gull dobbel i EM badminton funksjonshemmede
- Stian Schjetlein – VM-gull i vannjet slalåm og bronse i closed course
- Pia Lundanes Løwe og Janick Glud Løwe – gull VM 10-dans profesjonelle
- Kristian Nergaard, Johan Barne og Trond Solli-Sæther – VM-sølv seiling 5.5 meter
- Birgit Skarstein – VM-gull i roing for funksjonshemmede
- Kristoffer Bruun og Are Strandli – bronse VM lettvekt roing dobbeltsculler
- Håndballjentene vant sin sjette EM-tittel i desember og er direkte kvalifisert for VM og OL
- Cheerleading-landslaget - VM-gull
- Fotballjentene – kvalifiserte seg for VM

iv. Omfang av FOU-arbeid og faglig samarbeid med nasjonale og internasjonale forskningsmiljøer.

- Samarbeid med NTNU og etablering av SenTIF har fungert bra.
- OLTs forskningskonferanse ble gjennomført i september.
- Ansvaret for internt FoU-arbeid er overført til fag- og forskningssjefen.
- I tillegg til dette har fagavdelingene ved Olympiatoppen vært i hyppig kontakt med internasjonale institusjoner og forskningsmiljøer som en del av sitt arbeid med å holde seg oppdatert på foreliggende forskning og utvikling og har selv deltatt i FoU-prosjekter innen sitt eget fagfelt.

1.5. Idrett for funksjonshemmede

1.5.1. Mål:

Flere funksjonshemmede får informasjon, finner og benytter et godt tilrettelagt lokalt aktivitetstilbud, ved at;

- a) idrett for funksjonshemmede blir en del av trenerutdanningen i alle idretter
- b) det øremerkes midler til utvikling av tilbud i idrettslagene
- c) det offentlige bedrer rammebetingelsene for deltakelse

1.5.2. Måloppnåelse:

Mål a) er delvis nådd, ved at alle særforbundene skal ha med en obligatorisk del i trenerutdanning (trenerløypa) som omhandler idrett for funksjonshemmede. Trenerløypen er foreløpig bare delvis implementert.

Mål b) er delvis nådd, siden det øremerkes midler gjennom særforbundene og lokale aktivitetsmidler (LAM), men modeller som er utviklet og utprøvd for den lokale finansieringen og organiseringen, må i stor grad videreutvikles.

Mål c) er ikke nådd fullt ut da det totalt sett ikke er overført større ressurser til arbeidet med målgruppen over post 1, 2, 3 og 4 i 2014. NIF har jobbet mye med å fjerne 26 årsregelen på aktivitetshjelpemidler og er positive til at ordningen ble foreslått å revideres i 2014, men er usikre på hvordan en ny ordning vil slå ut.

1.5.3. Status på de oppsatte resultatindikatorne:

- i. Antall utøvere med funksjonsnedsettelse som deltar i aktiviteter i idrettslagene
 - *Det er en nedgang i antall registrerte aktive funksjonshemmede i idrettslagene fra 10683 i 2013 til 9964 i 2014. En stor andel av nedgangen skyldes en korrigert registrering på aktivitetstallene for samleposten «idrett for funksjonshemmede» som er betraktelig redusert.*
 - *Registreringen er krevende da det ikke foretas klassifikasjoner på klubbnivå, og mange integrerte barn og unge registreres ikke eller oppfattes ikke å ha en funksjonsnedsettelse.*
- ii. Antall idrettslag som har idrettsaktiviteter for mennesker med funksjonsnedsettelse
 - *Det er en positiv økning i antall idrettslag som er registrert med aktivitet for funksjonshemmede fra 1075 i 2013 til 1181 i 2014.*
- iii. Antall særforbund som har implementert basismodulen ”Idrett for mennesker med funksjonsnedsettelse”, eller utviklet en tilsvarende modul, i ”Trenerløypa”
 - *Av 54 forbund kan 49 rapportere om at idrett for funksjonshemmede er ivarettatt med en egen modul eller som en integrert del av trenerutdanningen.*
- iv. Antall fellesidrettslige rekrutteringstiltak
 - *En viktig del av NIFs arbeid er å bidra til rekrutteringsarenaer der forskjellige idretter og aktivitetsutstyr for målgruppen kan vises frem og den enkelte får prøve ut dette. Videre er målet å følge deltagerne på rekrutteringsarenaen inn i idrettslagene. I 2014 ble det arrangert 71 slike rekrutterings- og/eller utprøvingsarenaer.*
- v. Omfang av tilpasning av konkurransetilbudet for funksjonshemmede for funksjonshemmede.
 - *I 2014 er det avholdt dialogmøter vedr. bruk av post 3 midler med 54 særforbund der idrett for funksjonshemmede har hatt et spesielt fokus. Av 54 møter har ansvarlige for fagområdet i NIF vært med på 40 møter.*
 - *Særforbundsundersøkelsen i forbindelse med dialogmøtene viste at konkurranser for funksjonshemmede organiseres på flere forskjellige måter i særforbundene, og*

i det enkelte særforbund: Som egne klasser (28,6 %), egne konkurranser (40,5 %), klasser sammen med funksjonsfriske (50,0 %).

1.6. Idrettslig mangfold

1.6.1. Mål:

Idretten skal stimulere til mangfold og ivaretagelse av alle i norsk idrett, ved at;

- a) nye idretter slippes til og gis samme mulighet for vekst og utvikling
- b) alle idretter behandles etter sammen prinsipp internt i idretten og det offentlige
- c) idrettenes rettigheter skal være knyttet til aktivitet og ikke organisering

1.6.2. Måloppnåelse:

Hovedmålet er ivare tatt gjennom opptak av nye idretter i NIF gjennom Fleridrettsforbundet eller som nye grener i særforbundene.

- ✓ Delmål a) er nådd ved at nye grener er tatt inn i særforbundene. Dog er tilgang til egnede idrettsanlegg en fortsatt en faktor som kan være sterkt begrensende for utvikling av nye idretter.
- ✓ Delmål b) er nådd ved at grunnlaget for støtteordningene er dreid fra skjønn til fakta.
- ✓ Delmål c) er delvis nådd, selv om det vil være ulik mulighet for å trekke på felles ressurser avhengig av egen organisering innenfor idretten.

1.6.3. Status på de oppsatte resultatindikatorene:

- i. Antall nye særidretter som utvikler lokale medlemsorganisasjoner og konkurransetilbud
 - *I løpet av 2014 signaliserte Norges Sjakkforbund at de vurderer å søke om opptak som særforbund i Norges idrettsforbund. Idrettsstyret iverksatte en utredning om de oppfylte kriteriene for en idrett, men det ble ikke endelig konkludert i saken siden Norges Sjakkforbund signalerte i løpet av 2014 at de ikke lenger var aktuell som søker. Idretten Stand-up padling har i løpet av 2014 også signalisert at de vil søke om opptak som ny idrett i et eksisterende særforbund og det er opprettet en dialog mellom NIF, Norges padleforbund og Norges idrettsforbund med sikte på en avklaring av hvor denne idretten hører best hjemme. En slik avklaring vil trolig foreligge i løpet av 2015.*
 - *Aktivitetstallene (se vedlegg 3 og 4) viser tydelig at yngre særforbund og aktiviteter er viktige for den samlede utviklingen for norsk idrett, ikke minst blant ungdom og unge voksne.*
- ii. Grad av likeverdig behandling av nye idretter i forhold til rammevilkår
 - *NIF fordeler en rekke større og mindre støtteordninger til underliggende organisasjonsledd, hvorav de store pengestrømmene er spillemidler.*
 - *NIF la om tildelingsmodellen for rammetilskudd til særforbundene i 2013 fra en søknadsbasert ordning til en matematisk fordelingsmodell basert på tallene fra en årlig «Idrettsregistrering» og vedtatte vektall og prinsipper.*
 - *I 2013 la Idrettsstyret om den søknadsbaserte fordelingsmodellen (post 3) for midler til utvikling av aktivitetstilbudet for barn, ungdom og bredde. Nå er også denne ordningen resultatbasert.*
 - *Når begge disse ordningene nå er blitt fakta og resultatbaserte, vil gamle og nye idretter ha lik mulighet til å oppnå støtte. En umiddelbar gjennomgang av de*

forskyvningene som oppstår tyder på at dette er til fordel for de nye og ungdomsrettede idrettene.

1.7. Eierskap til idrettsarrangementer

1.7.1. Mål:

Norsk idrett skal sørge for å ha kontroll med alle idrettsarrangement og rammene for fremtidig idrettsutøvelse i Norge, ved at;

- a) NIF sikrer det formelle grunnlaget for fremtidig eierskap til idrettsarrangementene
- b) alle arrangører er forpliktet til fair play og til idrettens verdigrunnlag
- c) en rimelig andel av inntektene går tilbake til idretten

1.7.2. Måloppnåelse:

Hovedmålet er delvis nådd.

- ✓ Delmål a) er delvis nådd ved at en arbeidsgruppe har levert en rapport til Idrettsstyret i 2014 der det juridiske grunnlaget for eierskap til idrettsarrangementene er utredet.
- ✓ Delmål b) er nådd for idrettens egne arrangementer gjennom eksisterende regelverk og pågående verdiprosjekt i norsk idrett.
- ✓ Delmål c) er nådd for idrettens egne arrangementer gjennom dagens lovverk.

1.7.3. Status på de oppsatte resultatindikatorene:

- i. I hvor stor grad rettigheter til norske arrangementer ligger hos idrettsorganisasjonene
 - *Eierskapet til arrangementene ligger i det vesentlige hos idretten i dag.*
 - *Det er en fremtidig utvikling som må kontrolleres. Dagens interne lovverk regulerer de tilfeller hvor organisasjonsledd arrangerer i samarbeid med kommersielle aktører. Utfordringene ligger i arrangementer der kommersielle aktører arrangerer i konkurranse med idretten.*
 - *En juridisk arbeidsgruppe har i 2014 fremlagt en rapport til Idrettsstyret som har gått gjennom de ulike innsatsfaktorer et idrettsarrangement består av og vurdert i hvilken utstrekning de ulike elementene innehar et rettslig vern.*
- ii. I hvor stor grad norske idrettsarrangementer bygger på idrettens verdigrunnlag og understøtter fair play
 - *NIFs lovverk er tydelig og etterleves i stor grad. Organisasjonsledd som arrangerer idrettsarrangement alene eller i samarbeid med kommersielle partnere må følge idrettens regelverk og verdigrunnlag. NIF har utviklet en veileder vedrørende samarbeid om idrettsarrangement som opplyser om lovens krav.*
 - *Utfordringene ligger i arrangementer der kommersielle aktører arrangerer i samarbeid eller i konkurranse med idretten.*
 - *Konklusjonene i rapporten fra den juridiske arbeidsgruppen vil være egnet til å veilede de organisasjonsledd som skal arrangere et idrettsarrangement for å beskytte og utnytte idrettens arrangementsrettigheter.*
- iii. I hvor stor grad inntektene føres tilbake til idrettsorganisasjonen
 - *NIFs lov krever at organisasjonsledd som samarbeider om et idrettsarrangement med kommersielle parter, skal ha en rimelig andel av de inntekter som arrangementet genererer.*
 - *NIF har utviklet en veileder vedrørende samarbeid om idrettsarrangement som opplyser om lovens krav, og informert organisasjonen om denne samt rapporten fra den juridiske arbeidsgruppen.*

1.8. Internasjonale konkurranser i Norge

1.8.1. Mål:

Norsk idrett skal arbeide for at Norge regelmessig blir en arrangør av internasjonale mesterskap, konkurranser og stevner, ved at;

- a) særforbundene søker arrangøransvar
- b) søknader om store mesterskap underlegges god behandling i idrettsorganisasjonen
- c) arrangementene understøtter en helhetlig anleggsutvikling

1.8.2. Måloppnåelse:

Hovedmålet er i stor grad nådd gjennom særforbundene, som aktivt søker arrangøransvar som del av arbeidet med å utvikle egen idrett,

- ✓ Delmål a) er i stor grad nådd gjennom særforbundene, som aktivt søker arrangøransvar som del av arbeidet med å utvikle egen idrett. NIF videreførte arbeidet med å bringe de Olympiske og paralympiske leker til Norge i 2022, noe som strandet i oktober.
- ✓ Delmål b) er nådd ved implementering av en praksis hvor Idrettsstyret henter sitt mandat gjennom grundig dialog med særforbundene og idrettskretsene, og hvor en vektlegger åpenhet og faglig kvalitetssikring i alle søknadsprosesser.
- ✓ Delmål c) er nådd gjennom grundig dialog med særforbundene og idrettskretsene, og hvor en har etablert som et viktig kriterium at store arrangementer må vurderes i lys av en langsiktig og helhetlig anleggsutvikling.

1.8.3. Status på de oppsatte resultatindikatorene:

- i. Antall internasjonale mesterskap og konkurranser (WC/tilsvarende) på norsk jord
 - NIF har satt opp en liste over internasjonale arrangement/mesterskap i Norge. Den viser at antall mesterskap er betydelig.
 - Kunnskap om arrangementene har betydning både for å kjenne utviklingen internt, og vil kunne ha betydning for oppfyllelse av forpliktelser utad, bl.a. overfor Gramo, Tono og Norsk Pasientskadeerstatning.

2 Frivillig, medlemsbasert organisasjon

2.1 Idrettslaget og frivilligheten

2.1.1 Mål:

Frivilligheten skal styrkes, stimuleres og opprettholdes som den bærende kraften i idrettslagene, ved at;

- a) den administrative hverdagen for idrettslagene og idrettsrådene forenkles
- b) minoriteter og nye grupper skal få informasjon om og inviteres til frivillig arbeid
- c) alle idrettslag får tilbud om utviklingsprosesser og skolingstiltak

2.1.2 Måloppnåelse:

Hovedmålet er nådd. Omfanget av frivillig innsats innenfor idrettsbevegelsen er formidabel, og er beregnet til 27 581 årsverk (2011) og har økt fra 24 000 årsverk fra siste måling i 1999. Organisasjonen er tuftet svært stor grad på frivillig arbeid, men det er en utfordring at utskiftingstakten i viktige verv er relativt stor.

- ✓ Delmål a) er delvis nådd gjennom systematisk arbeid for å skape forenklinger på viktige områder som er belastende for mange.
- ✓ Delmål b) er ikke nådd.
- ✓ Delmål c) er i ferd med å nås, både gjennom utvikling av gode konsepter, økt kapasitet i veilederkorpsene, og aktiv oppfølging av klubbene.

2.1.3 Status på de oppsatte resultatindikatorene:

- i. Enklere søknadsrutiner, støtteordninger, kriterier, fellesrapporteringer
 - Den forenklede modellen for innrapportering av grunnlaget for momskompensasjon for varer og tjenester har medført at ordningen er blitt tilgjengelig for 4299 av idrettens lokale medlemsorganisasjoner i 2014 som er en økning fra 4123 i 2013. Norsk idrett har fått tilført hele 446 317 283 kroner for regnskapsåret 2014. Det er en økning på ca. 84,5 millioner kroner fra i fjor. Den store vinneren er idrettslagene, som nå får hele 316, 5 millioner kroner til fordeling, en økning på nesten 60 millioner kroner fra i fjor.
 - Samarbeidet om utvikling av en ny løsning for klubbadministrasjon er videreført gjennom 2014 i nært samarbeid med både klubber og forbund. Status ved utgangen av 2014 er at vel 2100 idrettslag har tatt i bruk ny løsning for klubbadministrasjon med 700 000 enkeltmedlemmer registrert i felles database på individnivå.
 - Idrettskretsene har fortsatt arbeidet med å samordne sine arbeidsmåter og forenkle dialogen mellom klubb og krets.
 - Arbeidet med å få til en lettvinnt og tettere tilkobling for klubbene til Frivillighetsregisteret pågår fortsatt. I dag ser vi problemet med at Frivillighetsregistret ikke er synkronisert med NIFs databaser slik at idrettslagene må drive med dobbelt rapportering noe som er lite hensiktsmessig. Målet er at klubbene skal slippe parallell innrapportering til idretten og staten, og at det offentlige kan benytte samme datagrunnlag som grunnlag for tildelinger både sentralt og lokalt.
- ii. Statistikk over gjennomsnittlig funksjonstid på tillitsvalgte
 - Frivillighetsmeldingen anslo i 2008 gjennomsnittlig funksjonstid for tillitsvalgte til 2,8 år. Vi har ikke nye tall som viser noen endring.
- iii. Antall gjennomførte klubb utviklingstiltak
 - Klubbprosessene har ulik varighet, og NIF har derfor bedt særforbundene i år om å rapportere inn antall timer med prosesser totalt.
 - Det er 19 idrettskretser og 25 forbund som aktivt kjørte klubb utviklingsprosesser i 2014.
- iv. Omfanget av minoritetenes deltakelse i frivillig arbeid i organisasjonen

En rapport fra 2010 fra senter for forskning på sivilsamfunn og frivillig sektor av Ivar Eimhjellen og Signe Bock Seggaard viser at har vist at personer med ikke-vestlig bakgrunn er mindre representert i det frivillige Norge, både med hensyn til frivillig arbeid og som medlemmer i frivillige organisasjoner, sett i forhold til personer med vestlig bakgrunn. Rapporten viser imidlertid at andelen som gjør frivillig arbeid blant minoritetsbefolkningen i Norge er på et generelt høyt nivå. Det er særlig når tilknytningen til en frivillig organisasjon blir mer formell, som ved medlemskap eller verv, at minoritetsgrupper er forholdsvis dårlig representert. Gruppen med ikke vestlig minoritetsbakgrunn er best representert som frivillige og medlemmer innen religions- og livssynsorganisasjoner og dårligst representert innen idretts og sportsforeninger, sett i forhold til personer

med vestlig bakgrunn. Andelen av ikke-vestlige som er med som frivillige eller medlemmer innen idretts- og sportsforeninger er likevel høy sammenlignet med flere av de andre områdene. Rapporten viser også at når det gjelder timer som deltager i organisasjonsaktiviteter har de med ikke-vestlig bakgrunn flest timer i gjennomsnitt innen idrett og sport, både innad og i forhold til de med vestlig bakgrunn, men på de fleste andre områ der deltar de mindre.

2.2 Idrettens lov og organisasjon

2.2.1 Mål:

Medlemsorganisasjonene skal opprettholdes som selveiende, demokratiske og frivillige, og leve i tråd med egne lover, ved at;

- a) kompetansen blant ansatte og tillitsvalgte styrkes på området lov og organisasjon
- b) kjønnsbalanse ivaretas i alle styrer, råd og utvalg
- c) organisasjons- og medlemsregistrene er oppdaterte og korrekte

2.2.2 Måloppnåelse:

Hovedmålet er nådd gjennom omfattende kontroll med organisasjonens status som selveiende, demokratiske og frivillige. Medlemmenes rett til deltakelse med tale- og stemmerett fremstår i dag ikke som et utbredt problem.

- ✓ Delmål a) er i ferd med å nås gjennom omfattende klubbesøk og utvikling av egne styreseminarer rettet mot klubbstyrene.
- ✓ Delmål b) er i ferd med å nås ved tydelighet på kravet til kjønnsbalanse i alle idrettens valgte styrer.
- ✓ Delmål c) er i ferd med å bli realisert gjennom av klubbadministrative systemer som skal lette medlemsadministrasjon og rapportering til sentrale ledd og det offentlige.

2.2.3 Status på de oppsatte resultatindikatorne:

i. Antall gjennomførte skoleringstiltak for styrer/styreledere:

Det har i 2014 vært gjennomført i regi av særforbundene og idrettskretsene 297 «start og oppfølgingsmøter», 162 kurs i Klubbens styrearbeid i praksis og 1165 klubbesøk og regionale møter med klubber. Totalt er det gjennomført 1624 skoleringstiltak for tillitsvalgte i organisasjonen.

For å få idrettsrådene kompetente er det i 2014 gjennomført 311 idrettsrådsbesøk og kursmoduler for idrettsrådene.

ii. Antall gjennomførte kompetansetiltak innenfor lov og organisasjon

For 2014 er det innenfor styre- og lederutviklingstilbud gjennomført 1 497 tiltak. Disse tiltakene inkluderer kurset Klubbens styrearbeid i praksis, særskilte tiltak innenfor lovverk, rammebetingelser, økonomistyring, sponsorarbeid og møteledelse m.fl..

iii. Kjønnsbalansen i organisasjonsleddenes styrer og tingforsamlinger

- Fortsatt er ikke mer enn 24,1 % av totalt 32 187 styrelederverv besatt av kvinner. Dette på tross av at de har utgjort 40 % av medlemsmassen de siste 10 årene.

- Det er samme tendens på alle nivåer i organisasjonen, både i klubbene, kretsene og særforbundene.
- NIF og idrettskretsene følger nøye opp delegatlistene til krets- og forbundsting for å sikre at kjønnsfordeling ivaretas i.h.t. NIFs lov.

iv. Antall kontrollerte medlemsorganisasjoner

- Idrettskretsene har i 2014 gjennomført kontroller i 146 idrettslag med mangelfull rapportering gjennom Idrettsregistreringen. Hovedmålet samt bistå idrettslagene i å få på dette i orden samt å avvikle virksomheten på en ordnet og ryddig måte der grunnlaget for videre drift ikke er tilstede. Det er stadig færre idrettslag som har behov for oppfølging etter avsluttet Idrettsregistreringen noe som indikerer at en har en god oversikt på organisasjonen og at en får avdekket stadig færre idrettslag hvor grunnlag for videre drift ikke er til stede.
- I tillegg gjennomfører Idrettskretsene en rekke stikkprøvekontroller på eget initiativ etter nærmere vurderinger. Hovedformålet er her å undersøke om idrettslagene er selveiende og frittstående i tråd med NIFs regelverk.
- De siste årene har det også vært sentralt å kontrollere søkergrunnlag for momskompensasjon, samt at regnskapene er revidert og godkjent av årsmøtet i idrettslagene. I 2014 ble det gjennomført 66 slike kontroller.

2.3 Antidopingarbeidet

2.3.1 Mål:

Idretten vil videreutvikle sitt verdierarbeid, tydeliggjøre sin holdning mot doping i alle ledd og ivareta utøvernes rettsikkerhet, ved at;

- a) etikk og antidopingarbeid inntas i trenerutdanningen
- b) toppidrettsutøvere og støtteapparat skolerer systematisk
- c) idrettslagene oppfordres til å innta et tydelig standpunkt mot doping

2.3.2 Måloppnåelse:

I 2014 vedtok Idrettsstyret en omfattende tiltaksplan mot doping i idretten. Tiltakene spenner over et vidt spekter av temaer (etikk, juss, utdanning, samarbeid, internasjonalt arbeid mv.) og involverer alle nivåer i organisasjonen. Som en følge av at WADA har endret WADA-koden, vedtok Idrettsstyret i 2014 nye dopingbestemmelser i NIFs lov. Det har vært et meget omfattende og komplisert arbeid med å implementere endringene i loven. Hovedfokuset i 2014 har derfor vært dette arbeidet og samtidig gjennomføre de av tiltakene i tiltaksplanen som gjelder mulige lovendringer. Hoveddelen av NIFs holdningsskapende antidopingarbeid skjer i regi av Antidoping Norge, som i 2014 holdt 147 foredrag for idretten. NIF har fortsatt samarbeidet med Antidoping Norge om holdningskampanjen Ærlig Talt også i 2014. 4300 tilhørere har møtt opp på 35 Ærlig talt-arrangementer i 2014. Det er blitt delt ut 3000 magasiner, videoene er blitt sett 35.000 ganger på nett, og nettsiden renidrett.no har hatt 40.000 sidevisninger.

- ✓ Delmål a) er ivaretatt gjennom Trenerløypa, og vil bli ytterligere forsterket gjennom Tiltaksplanen.
- ✓ Delmål b) er langt på vei, og vil bli ytterligere forsterket gjennom Tiltaksplanen.

- ✓ Delmål c) er langt på vei nådd, gjennom Antidoping Norge, og vil bli ytterligere forsterket gjennom Tiltaksplanen..

2.3.3 Status på de oppsatte resultatindikatorene:

i. Antall dopingsaker nasjonalt

- Antidoping Norge har gjennomført 3042 dopingprøver i det nasjonale kontrollprogrammet, 2187 urinprøver og 855 blodprøver. Totalt er 38 prosent av prøvene tatt i konkurranse, mens 62 prosent er tatt utenfor konkurranse.
- I 2014 ble 19 norske utøvere dømt i NIFs domsutvalg og NIFs appellutvalg (3 av sakene). Av disse sakene er 17 av utøverne definert som konkurranse-/breddeidrettsutøvere, mens to faller under kategorien nasjonal topputøver. Over halvparten av sakene skyldes bruk av anabole stoffer, fire av sakene er rusrelaterte saker (cannabis og kokain), mens tre av sakene er innførsel-saker (to tilfeller av forsøk på innførsel av EPO) der Antidoping Norge fikk utlevert opplysninger fra politiet etter at sakene var ferdig behandlet av politiet.

ii. Antall idrettslag og særforbund som inntar et tydelig standpunkt i antidopingarbeidet

- Ved utgangen av 2014 var 793 idrettslag registrert hos Antidoping Norge som ”Rent idrettslag”, 144 av disse gjennomførte prosessen i 2014. Et av tiltakene tiltaksplanen som er vedtatt av Idrettsstyret, er å styrke idrettskretsenes rolle i antidopingarbeidet overfor idrettslagene og en uttalt oppfordring til at alle idrettslag i NIF skal være «Rent idrettslag».
- 9 særforbund er registrert som «Rent særforbund» i 2014. Dette vil være et pålegg til alle særforbundene i tiltaksplanen.
- Samarbeidet mellom NIF/NIFs organisasjonsledd og Antidoping Norge blir nå styrket, også på lokalt nivå, blant annet gjennom ulike tiltak i tiltaksplanen.

iii. Implementering av WADA-koden

- Endringene av WADA-koden ble i 2014, med virkning fra 1. januar 2015, implementert fullt ut i NIFs lov gjennom endringer i kapittel 12, og er godkjent av WADA som «code compliant».

2.4 Inkludering

2.4.1 Mål:

Deltakelsen fra underrepresenterte grupper skal økes, slik at deltakelsen på en god måte gjenspeiler mangfoldet i samfunnet, ved at;

- a) alle er velkomne og skal føle seg trygge i idrettslagene
- b) forhold som begrenser enkelte gruppers deltakelse, fjernes
- c) nulltoleranse for diskriminering og trakassering uansett kjønn, etnisitet, livssyn, seksuell orientering og funksjonshemming håndheves

2.4.2 Måloppnåelse:

Hovedmålet er bare delvis nådd, selv om organisasjonen står samlet bak målet om å være en åpen og inkluderende organisasjon. Både fordommer, kulturelle barrierer og kostnadsnivå kan være til hinder for mange.

- ✓ Delmål a) er bare delvis nådd, men det arbeides bredt for at alle skal være velkomne og føle seg trygge i idrettslagene.

- ✓ Delmål b) er bare delvis nådd, og mange opplever barrierer for å delta, og enkelte grupper blir derfor underrepresentert i vår organisasjon. Økt vektlegging i trenerutdanningen skal bidra til bedre kompetanse på inkludering.
- ✓ Delmål c) er bare delvis nådd, men det jobbes bevisst med dette i idrettens verdiarbeid. Retningslinjer og rettigheter er synliggjort. NIF er tydelig i sitt budskap.

2.4.3 Status på de oppsatte resultatindikatorene:

i. Minoriteters deltakelse i organisert idrett

- Minoriteters deltakelse er vanskelig å måle, da det ikke er ønskelig å registrere om en har minoritetsbakgrunn. Men resultatene fra rapporten Ung i Oslo 2006 viser at 42 % av jenter fra majoritetsbefolkningen er aktive i organisert idrett, er antallet for minoritetsjenter kun på 16 %. Disse tallene er nå noen år, men NIF har ingen grunn til å tro at det er skjedd store endringer på disse tallene de siste årene.
- Av tiltak på dette området er det særlig ordningen inkludering i IL som jobber med målet å få flere minoritetsjenter aktive i idretten.
- I tillegg kan de nevnes at svømmeforbundet har hatt mange svømmekurs i regi av idrettslagene for innvandrerkvinner i alle aldre, men dette tiltaket er hovedsakelig finansiert av andre midler utenom spillemidlene.
- NIF og idrettens organisasjonsledd har i samarbeid med KUD laget idrettslagsbrosjyren «Bli med» på ni forskjellige språk som kan tilpasses hvert enkelt idrettslag.
- NIF vil også hensynta rådene og anbefalingene i rapporten fra Utvalget i regi av Kulturdepartementet, som har arbeidet med kartleggingen av minoritetsjenter og deltakelse i idrett.

ii. Omfanget av holdningsskapende tiltak

- Verdiarbeid er sentralt i organisasjonen, og omfatter hele organisasjonens aktivitet. Organisasjonens arbeid skal preges av frivillighet, demokrati, lojalitet og likeverd. All idrettslig aktivitet skal bygge på grunnverdier som idrettsglede, fellesskap, helse og ærlighet. Visjonen «Idrettsglede for alle» er krevende og skal utfordre. NIF har i 2014 fortsatt arbeidet mot diskriminering av lhbt-personer (lesbiske, homofile, bifile og transpersoner) i idretten, et arbeid som startet med prosjektet «Med idrett mot homohets» 2007 – 2010 og som etter dette er videreført i ordinær drift.
- NIF har i 2014 særlig arbeidet med å hindre seksuell trakassering og overgrep i idretten. NIF startet i 2012 arbeidet med å lage filmressurser til dette arbeidet, og disse ble ferdigstilt i 2013. Filmene blir markedsført overfor særforbund og idrettskretser til bruk i deres opplæringsarbeid, og skal brukes i den fellesidrettslige trenerutdanningen «Trenerløypa». Filmene har blitt tekstat på engelsk til bruk utenfor Norge. I 2014 har NIF særlig sett på idrettens rutiner for håndtering av saker som gjelder seksuell trakassering og overgrep, og nye forslag til saksgang i slike saker er under ferdigstilling.
- NIF har fortsatt samarbeidet med organisasjonen Av-og-til, og deres satsing på idrett: «Se & bli sett». Gjennom gode og tilpassede verktøy til særforbund og idrettslag har dette bidratt til mer kunnskap om og refleksjon rundt idrettens holdning til alkohol. NIF har også retningslinjer for tobakk, og følger blant annet opp dette arbeidet i nettverket «Tobakksfritt».
- NIF er medlem i initiativ for etisk handel (IEH), og har i 2014 særlig tatt opp arbeiderrettigheter og menneskerettigheter i samband med store

idrettsarrangement gjennom samarbeidsavtalen med norske arbeidstagerorganisasjoner av 13. mars 2014, og gjennom våre innspill til Olympisk Agenda 2020.

iii. Deltakelsen i prosjektene innenfor inkludering i idrettslag

- NIF har en egen separat tilskuddsordning, Inkludering i idrettslag, som idrettsråd i de største byene forvalter for å få med flere barn og unge med minoritetsbakgrunn eller av andre årsaker ikke er med i idretten.
- Resultatene fra tilskuddsordningen viser at 325 idrettslagene tildeles midler til tiltak innenfor målgruppene/kategoriene. 46 av de 325 idrettslagene er nye og har ikke mottatt midler til tiltak tidligere.
- I dokumentasjonen fra tilskuddsmottakere antydes det også at de fleste nye medlemskap er i alderen 6-19 år. Videre viser majoriteten av tilskuddsmottakere til at det er flere gutter enn jenter som blir nye medlemmer i idrettslag.
- Ordningen Inkludering i IL har 5 kategorier: 1) Innvandrerjenter spesielt 2) Inkludering av innvandrerjente, 3) Inkludering av innvandrere generelt, 4) økonomiske støttetiltak 5) Engasjerte innvandrerforeldre.
- Ordningen rapporteres på separat til departementet, men alle kategoriene bortsett fra kategori 4 og 5, har hatt en positiv økning i antall tiltak i 2014. Totalt antall tiltak er 767 i 2014, mens det i 2013 var 718.

iv. Erfaringsutveksling fra prosjektene til andre organisasjonsledd

- NIF har i 2014 gjennomført 2 utviklingsdager for idrettskretsene og særforbundene med god oppslutning. Målet med disse dagene er utveksling av erfaring, samt å få ny kunnskap og annen relevant informasjon.
- Ordningen inkludering i idrettslag har eget møte vedrørende erfaringer i ordningen, og i tilknytning til dette var det også et dagsseminar om inkludering som var åpent for flere aktører enn tilskuddsmottakerne.
- NIF arrangerte en nasjonal konferanse «Kom igjen, jenter», basert på rapporten til KUDs oppnevnte utvalg for se på minoritetsjenter og deltakelse i idrett.
- NIF har videre presentert Inkluderingsarbeidet internt i organisasjonen, samt på MIKS konferansen i Bergen og Oslo i 2014.
- NIF har også oppdatert sine nettsider med relevant informasjon om tiltakene, tilgjengeliggjort idrettslagsbrosjyren «Bli med», samt distribuert denne til alle idrettskretser, særforbund og idrettsråd, andre frivillige organisasjoner, kommuner, direktorat med flere.

2.5 Kompetanseutvikling

2.5.1 Mål:

Medlemsorganisasjonene skal utvikle en fremtidsrettet og ansvarlig organisasjon og idrettstilbud gjennom et felles kompetanseløft, ved at;

- a) alle kretser og forbund i samarbeid tilbyr et helhetlig utdanningstilbud
- b) alle med direkte ansvar for barn og unge gis kompetanse på tilrettelegging av aktivitet
- c) sterkere fokus på ungt lederskap og medbestemmelse

2.5.2 Måloppnåelse:

Hovedmålet er delvis oppnådd, all den tid særforbundene og idrettskretsene har etablert et velordnet samarbeid basert på retningslinjer for kompetanseutvikling i idretten og en felles utdanningsportefølje for klubber, ledere og trenere. Omfanget av aktiviteten er god.

Delmål a) er delvis oppnådd. Det er fortsatt et behov for videre utvikling og koordinering av kompetansetilbudet for at en kan si at en har et helhetlig kompetansetilbud i norsk idrett. Positiv utvikling ved økt samarbeid mellom idrettskrets og særforbund, og på tvers av særforbund.

Delmål b) er delvis nådd. Idretten er i ferd med å standardisere trenerutdanningen med implementeringen av Trenerløypa. Rammeverket skal føre til at alle i praksis skal ha tilbud om kurs vedrørende tilrettelegging av aktivitet. Studier viser at utdannede trenere ønsker mer utdanning.

Delmål c) er nådd. I strategien vedrørende ungdomsløftet er ungt lederskap og medbestemmelse et av hovedområdene. Alle idrettskretsene og 10 særforbund har i 2014 arrangert lederkurs for ungdom, med deltagere fra majoriteten av særforbundene. Totalt har ca 520 ungdommer tatt dette kurset i 2014.

2.5.3 Status på de oppsatte resultatindikatorer:

- i. Antall utdannede ledere, trenere og aktivitetsledere
 - Tallene for kursrapporteringen 2014 anser vi som mer korrekte enn tidligere års tall. Vi føler oss trygge på at dagens rapporteringssystem fanger opp det meste av kursaktiviteten i vår organisasjon.
 - Sportsadmin viser at totalt 78 660 deltakere er registrerte på ulike kurs i idretten i 2014 (41 938 registrerte deltakere i 2013).
 - For 2014 er antall deltakertimer på kurs og prosesser innenfor aktivitets-, trener-, leder-, og klubbutvikling på 931 528 timer.
 - Trenerkompetanse innenfor barneidrett er et prioritert område, og i 2014 ble det gjennomført 79 aktivitetslederkurs i regi av idrettskrets.
 - 850 personer gjennomførte aktivitetslederkurs i regi av idrettskretsene i 2014.
- ii. Andelen kompetente trenere og aktivitetsledere blant dem som har direkte ansvar for aktiviteten i idrettslagene
 - Dette punktet har vi ikke tilstrekkelig datagrunnlag til å vurdere, men det pågår et prosjekt for å kartlegge status på lokalplanet.
 - Alle særforbund med godkjent trenerutdanning rapporterer nå alle utdannede trenere gjennom Trenerløypa i idrettens database. Dette vil på sikt være et viktig verktøy for å kunne svare på utviklingen og hvor mange utdannede trenere som virker i norsk idrett.

- Trenerundersøkelsen fra 2013 anbefalte NIF å kartlegge andelen utdannede trenere i det videre forskningsarbeidet. Dette blir et prioritert område for fremtidig forsknings- og dokumentasjonsarbeid der det gjøres en periodisk oppdatering av data om særidrettens trenere og deres aktivitet, skoleringsbehov og egne ønsker.
- iii. Andelen kvinner og unge blant de som tar utdanning
- Registrert i Sportsadmin var 34 % av deltakerne på kurs kvinner. 26 630 kvinner deltok på kurs i 2014, mot 10 113 kvinner i 2013. I utdanningsprogrammet «yngre ledere» var kvinneandelen på 50 % .
 - Av dem som er registrert i Sportsadmin, er 29 467, 37 % under 30 år. Det er positivt at såpass mange unge tar kurs i regi av idretten. Særlig en positiv økning på deltagere under 20 år.
- iv. Antall gjennomførte klubbprosesser i idrettslag
- Klubbprosessene har ulik varighet, og NIF har derfor bedt særforbundene også i år om å rapportere inn antall timer med prosesser totalt.
 - Rapporterte prosestetimer i regi av særforbundene for 2014 er 9 856 timer med klubbutvikling – for idrettskretsene 7184 timer. Her ser vi en total økning på 7 166 prosestetimer sammenlignet med 2013.
 - Det har i 2014 vært gjennomført i regi av særforbundene og idrettskretsene 297 «start og oppfølgingsmøter», 162 kurs i Klubbens styrearbeid i praksis og 896 klubbbesøk og regionale møter med klubber. For å få idrettsrådene kompetente er det i 2014 gjennomført 311 idrettsrådsbesøk og kursmoduler for idrettsrådene.
- v. Antall unge som deltar i styrearbeid, ungdomskomitéarbeid tilsv.
- Når det gjelder unge ledere er det to program i regi av NIF, Yngre ledere som er fra 19-29 år og Lederkurs for ungdom som er fra 15-19 år.
 - 20 ungdommer gjennomførte i 2014 programmet Yngre ledere, et samarbeid med NIH som gir 20 studiepoeng.
 - Ca 520 ungdommer har i 2014 gjennomført Lederkurs for ungdom. Av disse har 186 i tillegg blitt skolert av YOG innen idrettens verdier, arrangementsledelse og ledelse av frivillige.
 - 16 unge styremedlemmer i særforbund og idrettskretser deltok på en nettverkssamling i regi av NIF hvor tema var «Ung som leder i et idrettsstyre».
 - Olympisk Akademi, som er et årlig arrangement på Lillehammer, hadde 64 deltagere.
- vi. Felles struktur og samarbeid om klubbutvikling, lederutvikling og trenerutvikling
- Felles retningslinjer for kompetanseområdet gjør at arbeidet på dette området fungerer bra. Kompetanseutvalget regulerer ut fra innmeldte behov hva som skal utvikles av nye tiltak. Det er avklart ansvarsforhold mellom hvem som gjør hva, og hvordan idrettskrets og særforbund kan utfylle og bistå hverandre.
 - Dette betyr at idrettsorganisasjonen nærmer seg en helhetlig utvikling og at klubbene får hjelp dersom de ønsker å utvikle seg, uavhengig av organisatorisk tilknytning.
- vii. Antall særforbund som har tilpasset sin trenerutdanning til Trenerløypa
- Ved utgangen av 2014 har 47 av 54 særforbund godkjent Trener 1, 13 særforbund har godkjent Trener 2, mens 3 særforbund har godkjent Trener 3. Fokus på utvikling av Trener 1 utdanningen i idretten har ført til en markant økning fra 20 SF i 2012, til 47 SF med godkjent Trener 1 utdanning i 2014. Tendensen viser også at implementeringen av Trener 2 i særforbund er økende fra 6 særforbund i 2013 til 13 i 2014, det er også naturlig at det tar lenger tid med

implementeringen ettersom kursene også er mer omfattende dess høyere man klatrer i Trenerløypa.

2.6 Forskning og utviklingsarbeid

2.6.1 Mål:

Norsk idrett vil styrke forsknings - og utviklingsarbeidet som grunnlag for gode strategivalg og integrere kunnskap i det praktiske idrettsarbeidet, ved at;

- a) det utarbeides en felles forskningsplan for norsk idrett
- b) idretten støtter at forskningssentrene for idrett sikres gode rammevilkår
- c) nasjonale forskningsmiljøer stimuleres til økt interesse for idrett for barn, ungdom, voksne, funksjonshemmede og toppidrett

2.6.2 Måloppnåelse:

Hovedmålet er ikke nådd, men prosessen med å få på plass grunnlaget for et langsiktig FOU-arbeid er godt i gang. Dette gjelder særlig arbeidet med å få en tydelig ungdomsprofil på ett forskningssenter og en tydelig toppidrettsprofil på et annet forskningssenter, med tanke på langsiktig realisering av de overordnede målene i IPD (styrke ungdomsidretten og styrke toppidretten).

- ✓ Delmål a) er i ferd med å nås, felles forskningsplan ble sendt ut på høring i organisasjonen desember 2014.
- ✓ Delmål b) er nådd, ved at departementet opprettet et 4. forskningssenter for toppidrett i Trondheim
- ✓ Delmål c) er i ferd med å nås gjennom dialog med nasjonale forskningsmiljøer rundt forskning på idrett.

2.6.3 Status på de oppsatte resultatindikatorne:

- i. Omfanget norske publikasjoner med relevans for norsk toppidrett
 - NIF har i dag ikke datagrunnlag for å dokumentere dette.
 - Det må bli en sentral side ved etablering av et nasjonalt forskningssenter på området.
- ii. Omfanget norske publikasjoner med relevans for norsk breddeidrett
 - NIF har i dag ikke datagrunnlag for å dokumentere dette.
 - Det må bli en sentral side ved en tydeligere profil for et nasjonalt forskningssenter for ungdomsidrett ved NIH.
- iii. Omfanget forskningsprosjekter hvor norsk idrett er involvert som oppdragsgiver eller samarbeidspartner
 - OLT har egne prosjektmidler til sine FOU-programmer. Disse er dog av begrenset størrelse og må prioriteres strengt i forhold til optimalisering av forberedelser og prestasjoner knyttet til OL/Paralympics. I disse prosjektene er OLT oppdragsgiver.
 - NIFs utviklingsavdeling har begrensede ressurser i en slik sammenheng, men bl.a. jubileumsgaven har gitt mulighet for at konkrete lokale forsøksprosjekter kan kartlegges og dokumenteres i nært samarbeid med nasjonale forskningsmiljøer på idrett.

2.7 Organisering og samarbeid

2.7.1 Mål:

Norsk idrett skal legge til rette for medlemsorganisasjonen ved at;

- a) hverdagen gjøres enklere for medlemmene
- b) administrasjonene på alle nivåer opptrer ryddig og effektivt
- c) en samarbeider om å få mer ut av idrettens tilgjengelige ressurser
- d) det tilrettelegges for kostnadsbesparende fellesfunksjoner
- e) idrettsorganisasjonen evalueres med tanke på effektivisering og mer rasjonell bruk av ressurser
- f) forholdene legges til rette for samarbeid og sammenslutning mellom særforbund

2.7.2 Måloppnåelse:

Hovedmålet er i ferd med å bli nådd.

- ✓ Delmål a) er i ferd med å nås.
- ✓ Delmål b) er i ferd med å nås.
- ✓ Delmål c) er i ferd med å nås.
- ✓ Delmål d) er i nådd.
- ✓ Delmål e) er i nådd.
- ✓ Delmål f) er i ferd med å nås.

2.7.3 Status på de oppsatte resultatindikatorene:

- i. Utviklingen i tjenestetilbudet for medlemmer og lokale organisasjonsledd
 - *Idrettens behov innenfor IT-området defineres av et felles IT-utvalg og felles IKT-strategi. Behovene innenfor øvrige tjenesteområder defineres av Fellestjenesteutvalg.*
 - *En lisensfri klubbadministrativ løsning med tilhørende betalingsløsning er lansert og rulles ut i stor skala. Ved utgangen av 2014 var ca. 1/3 av den samlede medlemsmassen omfattet av den nye løsningen. Det pågår samtidig integrasjon mellom flere eksterne systemer og idrettens felles databaser.*
 - *Målet er full implementering/integrasjon innen utgangen av 2016.*
- ii. Utviklingen i bruk av felles IT-, medlems- og organisasjonsløsninger, økonomitjenester, husdrift, innkjøp og servicetjenester
 - *På Ullevål stadion er NIF og 47 særforbund samlet.*
 - *Idrettens hus fortsetter å fungere som faglige og administrative samlingspunkter sentralt og regionalt. Dette bidrar til gunstige innkjøp og servicetjenester for alle, bl.a. sentralbordløsninger.*
 - *Utbyggingen av Ullevål stadion i 2014 har gitt tilstrekkelig areal og egnede lokaler.*
 - *Idrettens administrative IKT-nettverk har rundt 1.400 brukere sentralt og regionalt og leverer sikre og stabile kontorstøttejenester. Sikkerheten er godt ivarettatt. Gjennom 2014 er det utarbeidet felles krav til ny teknologisk plattform som installeres i 2015.*

- *Idrettens regnskapskontor (IRK) har en jevnt økende kundemasse og førte i 2014 regnskap for de fleste særforbundene og 7 idrettskretser. IRK bemannes i forhold til oppdragsmassen, og skal gå i balanse.*
- iii. Utviklingen av rammevilkårene for sammenslutning av særforbund
- *Det har ikke vært konkrete initiativ til sammenslåing av særforbund i 2014, og det primære har vært å understøtte mulighetene for administrativt og faglig samarbeid.*
 - *Forvaltningsordningene gir utfordringer i forhold til sammenslutninger. Det ble i 2014 startet et arbeid med å se på forbedrede løsninger som ikke gir utilsiktede virkninger som fremtvinger uheldige sammenslåinger og/eller oppsplittinger. Dette vil bli et tema på Idrettstinget i 2015.*
 - *En rekke særidretter har i 2014 hatt følere ute for å kunne bli en del av NIF, både som eget særforbund og/eller gren innenfor eksisterende særforbund. NIF har opprettholdt sin formelle og verdibaserte krav uten unntak. Både sjakk og bilsport har valgt å fortsette som egne organisasjoner på utsiden av NIF.*
- iv. Kostnadsnivået på idrettens fellestilbud målt mot tilsvarende tjenester levert fra næringslivet
- *Kostnadsnivået for både interne IT-tjenestene og Idrettens Regnskapskontor var i 2014 relativt uendret og under markedet, om en sammenlikner det standard tjenestetilbudet som leveres.*
 - *På IT-området finnes nå muligheter for nye teknologiplattformer som vil være konkurransedyktige med idrettens nåværende konsepter. Det har hele 2014 pågått prosesser for å tilpasse tjenestetilbudet for å være konkurransedyktige i fremtiden.*
 - *NIF vurderer ved enhver korsvei alternative leverandører til interne leveranser, og velger konsekvent det mest konkurransedyktige alternativet.*

2.8 Internasjonalt arbeid

2.8.1 Mål:

NIF og særforbundene skal sikre norske idrettsinteresser internasjonalt, ved å;

- a) styrke Norges innflytelse og bidra aktivt i internasjonale fora
- b) føre et aktivt påvirkningsarbeid overfor EU, FN og offentlige organer
- c) styrke folk-til-folk-samarbeidet i Barentsområdet
- d) arbeide for fair play og en dopingfri idrett

2.8.2 Måloppnåelse:

Hovedmålet er i stor grad nådd gjennom aktiv skolering, deltakelse og bidrag på viktige områder på den internasjonale areaen.

- ✓ Delmål a) er nådd. Norsk idrett deltar aktivt og systematisk internasjonalt, samt i egne medlemstilknytninger som IOC (Den internasjonale olympiske komité), IPC (Den internasjonale paralympiske komité), EOC (De europeiske olympiske komiteer), EPC (De europeiske paralympiske komiteer) og ENGSO (European Non-Governmental Sports Organisations).

- ✓ Delmål b) realiseres kontinuerlig gjennom arbeidet med å styrket kontakt mot FN og EU, samt relevante norske departementer angjeldende idrettsrelaterte problemstillinger.
- ✓ Delmål c) er nådd gjennom økt økonomisk støtte fra NIF samt videreutvikling av konseptet "Barents Games" med faste intervaller mellom sommer- og vinterleker i Barentsregionen.
- ✓ Delmål d) realiseres kontinuerlig og hviler på utstrakt nasjonal enighet rundt hvilken etisk standard som ønskes for internasjonal toppidrett.

2.8.3 Status på de oppsatte resultatindikatorene:

i. Antall norske representanter/ deltagelse i internasjonale organisasjoner

- I 2013 startet 8 utvalgte norske representanter fra særforbundene og NIF den Internasjonale skoleringen for 2013-2014. 25 personer fra de nordiske landene fullførte skoleringen i 2014. Dette fellestiltaket videreføres i 2015/16.
- NIF og særforbundene har i 2014 videreført sin representasjon i internasjonale organisasjoner. Norsk idrett er pr. 2014 representert i 88 internasjonale idrettsorganisasjoner. 40 av disse har innvalgte norske representanter og 48 av organisasjonene har oppnevnte representanter.
- NIF fortsatte som sekretariat for FNs arbeidsgruppe for idrett og likestilling i utviklingssamarbeid, støttet av Utenriksdepartementet (UD). Arbeidsgruppen har også i 2014 hatt norsk ledelse. i UN Office for Sport Development and Peace (UNOSDP) i Genève.
- NIF har i 2014 hatt relasjoner inn i Den internasjonale olympiske komité (IOC) ved IOC-medlem Gerhard Heiberg og IOC-medlem Ole Einar Bjørndalen som ble valgt inn i Utøverkomiteen under OL i Sotsji i 2014. Tove Paule er medlem i IOC-kommisjonen for kvinner og idrett. Camilla Haugsten og Tore Brevik er medlemmer i IOC-kommisjonen for idrett og miljø.
- NIF har i 2014 vært representert i De europeiske olympiske komiteer (EOC) gjennom to av EOCs underkomiteer. Bjørn Sigurd Sommerfeldt ble medlem i EOCs olympiske leker-komité, mens Thomas Torgalsen ble medlem i EOCs medisinske komité.
- I tillegg til de nevnte representantene i IOC, IPC og EOC har NIF i 2014 vært representert ved flere internasjonale idrettskonferanser, møter og arrangementer: Generalforsamlingen til Association of National Olympic Committees (ANOC) i Bangkok, IPCs 25-årsjubileum i Berlin, Den 126. IOC Session i Sotsji, Ungdoms-OL i Nanjing, SportAccord Convention i Tyrkia, FNs og IOCs internasjonale forum om Sport for Peace and Development i New York, WADAs symposium for antidoping-organisasjoner, Den 6. internasjonale konferansen for kvinner og idrett i Helsinki, IOCs ekstraordinære sesjon i Monte Carlo, EOCs generalforsamling i Baku, EPCs Women and Sport Leadership Summit i Wien, EU Sport Forum i Milano, generalforsamlingen til ENGSO og ENGSO Youth i Nice, ENGSO Forum i Stockholm og Helsinki, Nordisk idrettsmøte i Bergen, De nordiske handikapidrettsforbundenes årlige møte i Bergen, samt at NIF sendte to representanter til Det internasjonale olympiske akademi (IOA) i Hellas.
- NIF har i 2014 vært representert i Den internasjonale paralympiske komité (IPC) ved vårt medlem i IPCs utøverkomité, Eskil Hagen. I tillegg ble Bjørn Omar Evju nominert til å sitte i IPCs Utviklingskomité og Terje Roel ble nominert til IPCs Paralympiske Leker-komité. Disse tiltrer i 2015.

- NIF bidro i 2014 med støtte til Idrettens barentssamarbeid og finansierer med dette en hel stilling innen arbeidet (50 % norsk koordinator og 50 % internasjonal koordinator). Norge arrangerte i 2014 det aller første Barents Winter Games i Tromsø, med Troms idrettskrets som teknisk arrangør. 550 deltakere i alderen 15-25 år fra Finland, Sverige, Russland og Norge konkurrerte i ni forskjellige idretter. Idrettens barentssamarbeid ble dermed et tydelig bevis på at idretten klarer å samarbeide på tross av politiske spenninger i verdenssamfunnet.
- ii. Omfanget av aktiv kontakt med og deltakelse innenfor EU-systemet
- NIF har i samarbeid med EOCs EU-kontor (De europeiske olympiske komiteer) og øvrige europeiske idrettsorganisasjoner lobbet opp mot EU-institusjonene med tanke på utarbeidelsen av det kommende EU-programmet "Erasmus+" som trådte i kraft i 2014 og for første gang inneholder et eget idrettskapittel.
- iii. Omfanget av internasjonalt antidopingarbeid
- NIF og særforbundene har også i 2014 vært delaktige, gjennom organisasjonen Antidoping Norge, i tre bilaterale avtaler om antidopingsamarbeid med Russland, Danmark og Frankrike.
 - Det nordiske samarbeidet gjør det mulig å harmonisere praktiseringen av dopingkontroller, utvikle forebyggende tiltak, samarbeide om forskningsprosjekter og gjennomføre nordiske seminarer.
 - Det nordiske samarbeidet bidrar også til et godt kvalitetssystem for dopingkontroller og inkluderer gjensidig testing mellom landene.
 - Det er vedtatt en nasjonal handlingsplan for antidoping arbeidet i 2014.
 - NIF har aktivt promotert «Ærlig Talt» kampanjen internasjonalt.

2.9 Internasjonalt utviklingssamarbeid

2.9.1 Mål:

Norsk idrett vil arbeide for barn og unges mulighet til å påvirke sitt eget og andres liv gjennom idrett, ved at;

- a) prosjektene bygger opp under sosial utvikling, helse og demokrati
- b) NIF videreutvikler et tettere samarbeid med aktuelle partnere
- c) idrettens egenverdi er bærebjelken i vårt utviklingssamarbeid

2.9.2 Måloppnåelse:

Hovedmålet er nådd gjennom styrket innsats, spesielt innenfor utviklingssamarbeid i sørlige Afrika og Vietnam (NFF).

- ✓ Delmål a) er nådd med fortsatt satsing på organisasjonsutvikling, trener- og lederskolering, samt ved å vektlegge barn og ungdoms rettigheter og utfordringer knyttet til overgrep i ulike former knyttet til idrettsdeltagelse.
- ✓ Delmål b) er nådd gjennom å videreutvikle partnernes strukturer og systemer som utvikler og tilrettelegger veldrevne idrettssystemer med demokratiske og inkluderende systemer. Et resultat av dette er en profesjonalisering av partnerens arbeid som synliggjøres ved at de er blitt mye mer attraktive for andre støttespillere og sponsorer.

- ✓ Delmål c) er nådd ved at NIF fortsetter å vektlegge at utvikling av en sunn og kvalitative god idrett må komme først. Når disse systemene er på plass kan idrett benyttes som verktøy for å nå samfunnsmessige mål.

2.9.3 Status på de oppsatte resultatindikatorene:

i. Omfanget av norsk deltakelse i internasjonalt utviklingsarbeid

NIF er styreleder «Internasjonal Plattform» - det dominerende nettstedet for fagfeltet Idrett og Utvikling.

Ved de Afrikanske ungdomslekene i Gaborone/ Botswana ledet NIF skoleringsprogrammet knyttet til «Safe Games» - et konsept som aksepteres mer og mer som viktig del av større arrangementer. Lekene er et ledd i IOCs satsning på ungdom, en Afrikansk versjon av ungdomslekene på Lillehammer.

3 deltagere fra idrettens fredskorps var tilknyttet organisasjonskomiteen i 5 måneder med omfattende ansvar for planlegging og gjennomføring

NIF har gjennom utvekslingsprogrammet Idrettens fredskorps i 2014 hatt 25 deltagere på utveksling.

- 11 deltagere var norske og jobbet for NIFs partnere i Zambia og Zimbabwe
- 8 deltagere kom fra NIFs partnere i Zambia, Zimbabwe og Sør-Afrika
- 6 deltagere var afrikanske og ble utvekslet mellom NIFs partner i Zambia, Zimbabwe, Uganda, Tanzania og Kenya

ii. Rammebetingelser

- Arbeid mot diskriminering, misbruk og kjønnsbasert vold i idretten i NIFs samarbeidsland ble i 2014 ytterligere styrket gjennom den ekstrabevilgningen vi mottar fra Norad.

3 Rammebetingelser

3.1 Idrettens finansiering

3.1.1 Mål:

Norsk idrett vil arbeide for gode og forutsigbare rammevilkår for organisasjon og aktivitetsutvikling, ved å prioritere at;

- a) overføringene fra staten til idrettsformål skal være minst 2,5 milliarder kroner i året
- b) idrettens andel av tippenøkkelen endres fra 45.5 % til minst 64 %
- c) de kommunale og fylkeskommunale tilskuddene øker
- d) medlemsorganisasjonene og utøverne opptre lojalt i forhold til en ansvarlig nasjonal spillpolitikk og norsk idretts finansielle grunnlag

3.1.2 Måloppnåelse:

Hovedmålet synes å være nådd gjennom stortingsmeldingen ”Den norske idrettsmodellen” og de mange avklaringene som følger av denne.

- ✓ Delmål a) er nådd i 2014.
- ✓ Delmål b) er nådd i 2014.
- ✓ Delmål c) er nådd, om en vurderer utvikling i driftskostnader innenfor idrettsområdet de siste årene. Kommunene brukte for første gang over milliarder kroner på idrett i 2014 og fylkeskommunene bruker over 100 millioner kroner på idrett.

- ✓ Delmål d) er nådd i 2014.

3.1.3 Status på de oppsatte resultatindikatorene:

i. Utviklingen i rammevilkårene for Norsk Tipping

- *Norsk idrett har i en årrekke konsekvent forsvart spillemidlene og en ansvarlig spillpolitikk, og har som mål å fortsette med dette.*
- *Norsk Tipping har hatt en positiv utvikling i sitt overskudd.*
- *NIF opplever Regjeringsplattformen som utfordrende i forhold til gode og langsiktige vilkår for Norsk Tippings videre utvikling.*
- *NIF har derfor utredet utfordringene rundt både lisensieringsordninger og nye lotterier. NIFs vurdering er at de foreslåtte endringene og liberaliseringen av spillpolitikken er svært risikabel og ikke lønnsom. NIF vil arbeide aktivt for å opprettholde og beskytte det norske spillmonopolet.*

ii. Utviklingen i overføringene fra Staten til idrettsformål

- *Den samlede rammen for spillemidler overført via tippeskjelen ble økt 2013 til 2014.*
- *Samtidig har etterslepet i utbetaling av spillemidler til idrettsanlegg økt. Den nye tippeskjelen vil etter hvert bidra til å snu denne utviklingen.*
- *Finansieringen av sentralleddene i norsk idrett har ikke hatt vekst i 2014, på tross av en stor økning i brutto ramme til idrettsformål over hovedfordelingen.*
- *Kompensasjonsordningen for merverdiavgift på varer og tjenester har blitt en svært enkel og god løsning for idrettslagene. Idretten har klart å rapportere meget godt helt siden oppstarten. I 2014 søkte mer enn 4.500 lokale ledd om kompensasjon, og den samlede kompensasjonen til norsk idrett var på 446,3 millioner. NIF registrerer med glede at Regjeringen oppfylte lovnaden på totalt kr. 1,2 milliarder fra 2014.*
- *Kompensasjonsordningen for merverdiavgift knyttet til bygging av idrettsanlegg er blitt en god ordning. I 2014 ble det først utbetalt 65 millioner kroner. Senere har det blitt etterbevilget nødvendige midler til at en unngår avkortning.*
- *Utviklingen i sentrale tilskudd til Helseformål gjennom samarbeid med idretten har vært negativ, og rammene foran 2015 er nå borte.*

iii. Utviklingen i idrettens oppslutning rundt "grasrotandelen"

- *«Grasrotandelen» har blitt en viktig finansieringskilde for mange idrettslag. Ordningen bygger på den enkeltes lojalitet til sitt lokale idrettslag, og sikrer at en god andel av spillemidlene når direkte ut til idrettslagene.*
- *For hele 2014 ble det generert ca. kr. 357 millioner (kr. 339 millioner i 2013) til frivillige organisasjoner. Idrettslagene mottok i 2014 ca. kr. 222,1 millioner (kr. 214,1 millioner i 2013) eller rundt 62,2 % av disse midlene.*

iv. Utviklingen i fylkeskommunale tilskudd

- *Statistikkene fra 2013 viser at det har vært en økning i tilskuddsnivået fra fylkeskommunalt nivå de siste årene.*
- *Netto overføring fra fylkeskommunene var i 2013 på 103 752 millioner kroner. Vi kjenner ikke de endelige 2014-tallene.*

v. Utviklingen i kommunale tilskudd

- *De kommunale tilskuddene til drift innenfor idrettsområdet har økt jevnt fra kr. 1 457 mill. i 2005 til kr. 2 601 mill. i 2010 og videre til kr. 3 081 mill. i 2013.*

- I 2013 var kommunenes bidrag til investeringer i idrettsanlegg 2 429 mill. Vi kjenner ikke de endelige 2014-tallene.

vi. Medlemsorganisasjonenes og utøvernes lojalitet i forhold Norsk tipping

- Medlemsorganisasjonene har vist stor lojalitet til Norsk Tipping.
- Organisasjonsleddene har håndtert aktive utøvere med uheldige kommersielle relasjoner ryddig innenfor rammen av landslagsmodellen.
- Det er en utfordring at tidligere toppidrettsutøvere og utøvere som faller utenfor landslagene på slutten av karrieren, ser et økonomisk potensial i reklame for spillmonopolets motstandere.
- Det er en like stor utfordring av kjendiser fra andre sektorer promoterer utenlandske spillselskaper. NIF vil bidra til å se på muligheten for å stoppe eller straffe slik virksomhet.

3.2 Frivillighetens vilkår

3.2.1 Mål:

Norsk idrett vil at det offentlige skal anerkjenne verdien av det frivillige arbeidet og bidra til optimale rammebetingelser, ved at;

- den administrative hverdagen forenkles for frivilligheten
- alle former for skatte- og avgiftsbelegging av frivillig innsats avvikles
- rammen for vare- og tjenestemomskompensasjon trappes opp og rammen for refusjon ved bygging av idrettsanlegg økes

3.2.2 Måloppnåelse:

Hovedmålet er anerkjennelse av verdien av det frivillige arbeidet synes nådd gjennom oppdaterte stortingsmeldinger om både frivilligheten og idretten, samt innføringen av økonomiske ordninger som bidrar til å understøtte dette. Signalene om endret tippenøkkel er meget positive.

- ✓ Delmål a) er i stor grad oppnådd gjennom standardisering, klubb utvikling, kompetanseutvikling, rådgiving, og bedre elektroniske verktøy bla for medlemsadministrasjon.
- ✓ Delmål b) er ikke fullt ut nådd.
- ✓ Delmål c) er ikke nådd i 2012, hvor det ble stillstand i utviklingen av rammene.

3.2.3 Status på de oppsatte resultatindikatorene:

i. Grad av forenkling for den administrative hverdagen lokalt

- Arbeidet med å få til en lettvin og tettere tilkobling for klubbene til Frivillighetsregisteret pågår fortsatt. NIF samarbeider med Kulturdepartementet og Brønnøysundregistrene om helautomatisert utveksling av data, slik at klubbene skal slippe parallell innrapportering til idretten og staten. Her er en ennå ikke kommet i mål med en løsning som gjør at lokalledene kun trenger å rapportere til et ledd for å beholde fordelene ved å være i Frivillighetsregistret som bl.a gir mulighet for Grasrotmidler
- Den forenklete modellen for innrapportering av grunnlaget for momskompensasjon for varer og tjenester er god ordning for idretten, og en registrerer en fortsatt økning av antallet lokalled som benytter denne.

- NIF har utviklet og driftet datasystemer som gjør det lett for idrettslagene å søke momskompensasjon gjennom den forenklede modellen gjennom sentralorganisasjonen.
 - Samarbeidet om utvikling av en ny løsning for klubbadministrasjon er videreført gjennom 2014 i nært samarbeid med både klubber og forbund. Systemet er nå lansert og lisensfritt for idrettslagene. Ved utgangen av 2014 var systemet tatt i bruk av 2 100 idrettslag med vel 700 000 medlemmer registrert i databasen på individnivå
 - Idrettskretsene har fortsatt arbeidet med å samordne sine arbeidsmåter og forenkle dialogen mellom klubb og krets.
- ii. Omfanget av skatte- og avgiftsbelegging av frivillig innsats
- Det har ikke skjedd vesentlige endringer på dette området i 2014.
- iii. Rammen for kompensasjonsordningen for vare- og tjenestemoms
- Den tilgjengelige rammen ble økt fra 948 millioner i 2013 til 1,19 milliarder kroner i 2014. Det er gledelig at idrettslagene har fått øket sin totale tildeling med vel 60 millioner kroner i 2014 fra 2013.
- iv. Rammen for mva-kompensasjon ved bygging av idrettsanlegg
- Ordningen med merverdiavgiftskompensasjon for kostnader knyttet til bygging av idrettsanlegg ble innført i 2010, og gav de to første årene full kompensasjon. I 2012 var det en avkortning på 10,6 prosent.
 - Totalt ble det utbetalt 113,81 millioner til 292 søkere 2014. Det ble en avkortning på 0,02 prosent dette året. Å opprettholde nivået med full kompensasjon inngår blant Idrettsstyrets prioriterte områder i den fortsatte dialogen med Staten.
- v. Helhetsvurdering av frivillighetens vilkår innenfor idrettsorganisasjonen
- Den samlede frivillige innsatsen innenfor idrettsbevegelsen er formidabel, og er beregnet til 27.581 årsverk. Den totale frivillige innsatsen innen idretten har økt siden forrige måling i 1999. Utskiftingstakten i viktige verv er relativt stor så det krever at organisasjonen som helhet har et kontinuerlig behov for kompetansegivende tiltak for å sikre en stabil drift.
 - Det er ikke foretatt noen helhetlig undersøkelse av opplevde rammevilkår i 2014, men dette er et aktuelt tema å innlemme i samfunns- og idrettsforskningen.

3.3 Idrettsanlegg

3.3.1 Mål:

Idretten vil arbeide for at det offentlige tar ansvar for at alle får tilgang til idrettsanlegg uavhengig av hvor man bor, ved;

- a) god planlegging, samarbeid og kombinert bruk av anleggene
- b) helårs bruk av alle idrettsanlegg og gymnastikksaler
- c) gratis tilgang til offentlige anlegg for barne- og ungdomsaktiviteter
- d) at anlegg i pressområdene prioriteres ved øremerking av spillemidler
- e) at arealer til idrett og fysisk aktivitet sikres for fremtiden
- f) en aktiv rolle som høringsinstans og evne til prioritering

3.3.2 Måloppnåelse:

Hovedmålet er til en viss grad nådd gjennom at det offentlige tar ansvar, særlig lokalt, for finansiering og drift av idrettsanlegg.

- ✓ Delmål a) til b) er krevende å dokumentere. Kan derfor ikke bekreftes.
- ✓ Delmål c) 66 % av idrettsrådene svarer i IR-undersøkelsen som ble gjennomført vinter 2015 at idretten har gratis bruk av kommunale idrettsanlegg, enten til alle eller til barn og unge.
- ✓ Delmål d) er nådd gjennom videreføring av Anleggspolitisk program..
- ✓ Delmål e) til er krevende å dokumentere. Kan derfor ikke bekreftes.
- ✓ Delmål f) er oppnådd sentralt, men ingen systematisk kartlegging og informasjon fra underliggende ledd

3.3.3 Status på de oppsatte resultatindikatorene:

- i. Omfanget av kombinert bruk av eksisterende idrettsanlegg
 - *Det foreligger ingen systematiserte data om dette. Det bør etableres et grunnlag for å vurdere status og måloppnåelse.*
- ii. Omfanget av helårs bruk av idrettsanlegg og gymnastikksaler
 - *Det foreligger ingen systematiserte data om dette. Det bør etableres et grunnlag for å vurdere status og måloppnåelse.*
- iii. Anleggsdekningen i pressområdene
 - *NIF utarbeidet for første gang en oversikt over dette i 2012. NIF og KUD utarbeidet i 2014 en felles rapport over dette temaet. Denne ligger til grunn for vår videre årlige oppfølging.*
- iv. Antall kommuner som tilbyr gratis anleggstilgang for barn og ungdom
 - *Tall er hentet fra Idrettsrådsundersøkelsen 2015.*
- v. Antall kommuner som har sikret arealer til idrett for fremtiden
 - *Det foreligger ingen systematiserte data om dette. Det bør etableres et grunnlag for å vurdere status og måloppnåelse.*
- vi. Antall idrettsråd som inntar en aktiv rolle som lokal høringsinstans
 - *Det foreligger ingen systematiserte data om dette. Det bør etableres et grunnlag for å vurdere status og måloppnåelse.*

4 Folkehelse og fysisk aktivitet i samfunnet

4.1 Idrett og folkehelse

4.1.1 Mål:

Norsk idrett skal bidra til bedre folkehelse i Norge gjennom det brede aktivitetstilbudet lokalt, men vil i tillegg være en del av en bred samfunnsallianse for å redusere fysisk inaktivitet i Norge, ved å;

- a) dele idrettens kunnskap og aktivitetstilbud
- b) arbeide for friske midler til finansiering av bærekraftige tiltak lokalt
- c) sikre rammene for fysisk aktivitet og friluftsliv i nærmiljøene
- d) bedre forutsetningene for fysisk aktivitet i skolen

- e) legge til rette for fysisk aktivitet i arbeidslivet for arbeidstakerne

4.1.2 Måloppnåelse:

Hovedmålet er i stor grad nådd på et overordnet nivå, gjennom stadig økende deltakelse i idretten lokalt, samt gjennom politisk deltakelse i prosessene rundt tverrsektorielt samarbeid på folkehelseområdet. NIFs folkehelseutvalg lanserte strategiplanen «Aktiv inspirasjon» - strategi for idrettens rolle for et mer fysisk aktivt samfunn under nasjonal folkehelsekonferanse i Levanger i november 2014, der NIF var arrangør sammen med NTNU, HiNT og HUNT.

- ✓ Delmål a) er bare delvis nådd, men NIF har god informasjon om en rekke prosjekter som kan fungere som nasjonale modeller, som kan bli delt, gjennom implementering av folkehelsestrategien.
- ✓ Delmål b) er delvis nådd. NIF har årlig mottatt folkehelsemidler fra Helseledningskontoret som har gått til særforbundenes og idrettskretsenes folkehelse- og skoleprosjekter. Disse midlene bidrar igjen til å utløse midler regionalt og lokalt. Det er fortsatt krevende å få aksept for nødvendigheten av friske midler til finansiering av lokale tiltak, da idretten opplever at det er en forventning fra myndighetene om at frivillige organisasjoner skal arbeide gratis og frivillig.
- ✓ Delmål c) er et kontinuerlig arbeid som blant annet er adressert i idrettsmeldingen, men må særlig sees i sammenheng med anleggspolitikken.
- ✓ Delmål d) er delvis nådd, ved at det er skapt politisk bevegelse gjennom utstrakt samarbeid med en rekke nasjonale interesseorganisasjoner.
- ✓ Delmål e) er delvis nådd, gjennom økt deltakelse innenfor bedriftsidretten.

4.1.3 Status på de oppsatte resultatindikatorene:

i. Deltakelse og gjennomslag i relevante politiske prosesser

- *NIF har i 2014 vært aktive en allianse sammen med Legeforeningen, kreftforeningen, fysioterapeutforeningen og nasjonalforeningen for folkehelse, samt 21 andre organisasjoner om å få til økt fysisk aktivitet i skolen. Felles budskap har vært å få innført 1 time fysisk aktivitet hver dag med kompetente lærere. Her har en jobbet inn mot politiske partier og folkehelsemeldingen, herunder arrangert seminar under Arendalsuka.*

ii. Utviklingen i sikring av arealer og tilrettelegging av nærmiljøanlegg

- *Har ikke nye data som kan danne grunnlag for å vurdere dette. Vil følge opp dette gjennom dialog med idrettsrådene som del av det lokale arbeidet.*

iii. Antall timer kroppsøving i skolen

- *I fag- og timefordelingen som gjelder for 1.-7.trinn er det 478 timer (60 minutters timer) i faget kroppsøving. For 8.-10. årstrinn har det vært totalt 228 timer (60 minutters timer) i faget kroppsøving.*
- *Fysisk aktivitet og helse har vist seg å være ett av de mest ettertraktede valgfagene.*

iv. Andelen kvalifiserte kroppsøvingslærere i skolen

- *NIF har ikke i løpet av 2014 gjort undersøkelse på andel kvalifiserte kroppsøvingslærere i skolen. Alliansen «en time om dagen» hadde derimot en undersøkelse blant lærere som viste betydningen av kompetanse blant lærerne, og at de som organiserer fysisk aktivitet utenom kroppsøvingstidene på mellomtrinnet bør ha formell kompetanse på området.*

- *Lærerne har behov for kompetanseheving innen kroppsøving/fysisk aktivitet, men bare 1 av 5 har fått dette de siste 5 årene.*
- v. Omfanget av fysisk aktivitet blant ansatte i arbeidslivet
 - *Bedriftsidretten har hatt kontinuitet i aktiviteten det siste året, øker i aktivitetstall*
 - *Undersøkelsen Norsk monitor viser at aktiviteten i bedriftsidrettslagene er relativt stabilt, og ca. 5 % av de som oppgir at de trener gjør det i regi av bedriftsidrettslaget.*
 - *I tillegg til utvikling av bedriftsidrettslag, har bedriftsidrettsforbundet flere store kampanjer rettet mot arbeidslivet. Eksempler på det er Sykle til jobben og turkonseptet Ti på topp.*

4.2 Idrett og samfunn

4.2.1 Mål:

Norsk idrett vil arbeide for gode rammevilkår for idrett og fysisk aktivitet i befolkningen, ved å;

- a) ta et aktivt ansvar og opptre samlet overfor det offentlige
- b) være en positiv pådriver for å legge til rette for aktivitet og anlegg
- c) arbeide for at en større del av innvandrerbefolkningen deltar
- d) ta et aktivt ansvar for egen miljøpåvirkning gjennom miljøpolicy og planverk

4.2.2 Måloppnåelse:

Hovedmålet er nådd i betydelig grad gjennom aktivt påvirkningsarbeid på bred front.

- ✓ Delmål a) er nådd, gjennom betydelig grad av koordinering og samlet arbeid knyttet til statsbudsjettet, arbeid overfor de politiske partier og utarbeidelse av egen strategi når det gjelder idrettens rolle og ansvar for et mer fysisk aktivt samfunn.
- ✓ Delmål b) er nådd, gjennom tydelig gjennomslag i det politiske miljøet for utfordringene knyttet til etterslepet og merverdikompensasjon.
- ✓ Delmål c) er delvis nådd. NIF har i 2014 hatt møter med flere innvandrersorganisasjoner, IMDI og MIKS og startet et arbeid med å kartlegge hvordan idretten fremover strategisk skal arbeide på dette området. Oppfølgingen av rapporten «Kom igjen jenter» er en del av dette arbeidet».
- ✓ Delmål d) er i liten grad nådd.

4.2.3 Status på de oppsatte resultatindikatorene:

- i. Deltakelse og gjennomslag i relevante politiske prosesser
 - I 2014 er tippene nøkkelen til oppfylt til de lovte 64 %.
 - NIF har opptrådt samlet gjennom innspill og høringene til statsbudsjettet.
 - Den vedtatte strategiplanen blir førende for idrettens arbeid i idrettens organisasjonsledd på dette feltet.
 - Vi har tapt de fleste saker der idrettens interesser har vært til debatt, men idretten har fått gjennomslag for kompensasjon for anleggsmoms.
 - Det jobbes kontinuerlig med å forbedre idrettens rammevilkår.
- ii. Omfanget av fysisk aktivitet blant innvandrene

- NIF har ikke noe tallgrunnlag for å vurdere omfanget av fysisk aktivitet blant innvandrere.

iii. Grad av miljøbevissthet i organisasjonen

- NIF har vært miljøårnsertifisert på Ullevål Stadion fra 2010, og det er utarbeidet rutiner og iverksatt tiltak for å redusere energiforbruket.
- NIF deltar innenfor organisasjonen Initiativ for etisk handel.
- NIF benytter en innkjøpsveileder for miljøeffektive anskaffelser og miljødokumentasjon fra våre leverandører.

Økonomisk rapportering

ØKONOMISK RAPPORTERING

Årsregnskap 2014 (tall i kr 1.000)

Årsregnskapet for 2014 viser et årsresultat (underskudd) på kr. 7.617.

Idrettsstyret har vedtatt følgende disponeringer av årsresultatet:

- Kr. 941 avsettes til vedlikehold av Idrettens hus.
- Kr. 1.225 disponeres av avsetningen til IT-utvikling.
- Kr. 100 disponeres av den historiske egenkapitalen fra Norges Funksjonshemmedes Idrettsforbund (NFI), som ble overført til NIF pr. 01.01.2008.
- Kr. 4.239 disponeres av jubileumsgave-avsetningen.
- Kr.2.993 disponeres av den frie egenkapitalen.

Etter disponering av selvpålagte restriksjoner, er den frie egenkapitalen redusert med kr. 2.993. NIFs frie egenkapital er blitt redusert fra kr. 22.861 (pr. 31.12.2013) til kr. 19.868 (pr. 31.12.2014).

Sum egenkapital i NIF pr. 31.12.2014, inkl. egenkapital med selvpålagte restriksjoner, kr. 23.080, er totalt kr. 42.947.

Det var i 2014 budsjettert med et årsunderskudd på kr 4.000. Det budsjetterte overskuddet uttrykker forventet endring i den frie egenkapitalen til NIF. Den frie egenkapitalen til NIF reduseres med kr 2.993 i 2014. Dette skyldes i all hovedsak kostnader i.f.m. søknadsprosessen om å arrangere OL/PL i 2022. I denne sammenheng vises det til IS-sak 245, IS-møte nr. 33 (2011-2015), der det ble det gitt åpning for bruk av NIFs frie egenkapital på inntil kr 4 millioner til arbeidet med prosessen vedrørende OL/PL 2022.

Det offisielle årsregnskapet for 2014 med noter, kontantstrømanalyse, styrets årsberetning, revisjonsberetning og kontrollkomiteens beretning for 2014 følger vedlagt. Regnskapene for OL og Paralympics Sochi 2014 følger vedlagt etter kontrollkomiteens beretning.

Etter det offisielle årsregnskapet 2014 følger årsregnskapet på avdelingsnivå. Det er utarbeidet noter til avdelingsregnskapet som forklarer avvik mellom regnskap og revidert budsjett, samt avvik mellom regnskap og prognose.

For post 1 og post 4 er det i tillegg til avdelingsvis regnskapsoppsett vedlagt et regnskapsoppsett gruppert etter kostnadstyper, i tråd med revidert budsjett.

Lønnskostnadene i NIF sentralt og regionalt fremkommer i eget oppsett.

Finansiell resultatrapport 2014

Vedlagt følger også en finansiell resultatrapport som bygger på samme gruppering av kostnader som spillemiddelsøknaden 2014, samt innsendte budsjetter og regnskapsrapporter i løpet av 2014.

NIF fikk tildelt kr 593 millioner for 2014. Kr 1.211.567,- av tildelingen i 2014 på post 4 Toppidrett er avsatt til gjennomføring av OL/Paralympics i Rio 2016.

Disse "omdisponeringene" er belyst i en egen oversikt på første side i den finansielle resultatrapporten.

Revisor har for 2014 avgitt en egen uttalelse til den finansielle rapporten. Revisor har som i 2013 blitt bedt om å gjøre "avtalte kontrollhandlinger" som er i samsvar med ISRS 4400 "Avtalte kontrollhandlinger".. Både engasjementsbrevet vedrørende "avtalte kontrollhandlinger" datert 26.01.2015 og rapport datert 17.03.2015 vedlegges etter den finansielle rapporten.

Definisjoner av begreper i den finansielle rapporten:

Egne/eksterne inntekter: driftsinntekter på det enkelte område, inklusive andre offentlige øremerkede tilskudd. Det vil si totale inntekter unntatt kommersielle inntekter, lokale aktivitetsmidler og spillemiddeltildelingen til NIF

Kommersielle- og finansielle inntekter: markedsinntekter og finansinntekter. Disse midlene er ikke øremerket spesielle formål og kan disponeres fritt.

For tildelingsmodeller under postene vises til kapittel A 10.

RESULTATREGNSKAP (1 000 kr)

NOTE		2014	2013
DRIFTSINTEKTER OG DRIFTSKOSTNADER			
2	Offentlig tilskudd	867 233	802 139
	Sponsorinntekter	40 994	38 059
1	Annen driftsinntekt	99 524	95 214
	Sum driftsinntekter	1 007 752	935 412
3	Tilskudd	719 781	670 313
	Varekostnad	1 518	1 670
4	Lønnskostnad	131 019	121 994
6, 7	Avskrivning på varige driftsmidler og immaterielle eiendeler	14 890	18 501
5	Annen driftskostnad	151 227	133 505
	Sum driftskostnader	1 018 436	945 983
	Driftsresultat	-10 684	-10 571
FINANSINTEKTER OG FINANSKOSTNADER			
	Annen renteinntekt	3 564	5 499
	Annen finansinntekt	219	1 329
	Nedskrivning av finansielle eiendeler	0	-483
	Annen rentekostnad	-694	-841
	Annen finanskostnad	-22	-21
	Netto finansresultat	3 067	5 483
	Ordinært resultat	-7 617	-5 088
	ÅRSRESULTAT	-7 617	-5 088
OVERFØRINGER			
9	Overført fra egenkapital NFI	-100	-100
9	Overført fra annen egenkapital	-2 993	-4 858
9	Overført fra Jubileumsgave	-4 239	-2 704
9	Overført til egenkapital til vedlikehold av Idrettens Hus på Ullevål	941	313
9	Overført fra IT-utvikling	-1 225	4 379
9	Overført fra kompetansetiltak Idrettens Regnskapskontor	0	-369
9	Overført fra toppidrettsprosjekter	0	-1 500
9	Overført fra FOU	0	-250
	Sum overføringer	-7 617	-5 088

BALANSE (1 000 kr)

NOTE	EIENDELER	2014	2013
	Anleggsmidler		
	Immaterielle eiendeler		
6	Egen tilvirkning av immaterielle eiendeler	17 449	1 996
6	Andre immaterielle eiendeler	11 165	14 255
	Sum immaterielle eiendeler	28 614	16 251
	Varige driftsmidler		
7	Toppidrettsenteret	16 751	17 752
7	Kontorseksjon Ullevål stadion	32 302	31 006
7	Driftsløsøre, inventar, verktøy, kontormaskiner og lignende	18 994	18 984
	Sum varige driftsmidler	68 048	67 742
	Finansielle anleggsmidler		
8, 12	Investering i datterselskap	216	216
8	Investeringer i aksjer og andeler	425	175
10	Pensjonsmidler IK	264	3 402
	Sum finansielle anleggsmidler	905	3 793
	Sum anleggsmidler	97 567	87 786
	Omløpsmidler		
	Fordringer		
15	Kundefordringer	28 284	29 893
16	Andre fordringer	15 619	38 518
	Sum fordringer	43 903	68 411
11	Bankinnskudd, kontanter og lignende		
	Innskudd konsernkonto SF/IK	229 452	244 415
	Innskudd konsernkonto NIF	33 135	19 449
	Andre bankinnskudd	9 028	11 554
	Bankinnskudd, kontanter og lignende	271 615	275 417
	Sum omløpsmidler	315 518	343 828
	SUM EIENDELER	413 085	431 614

NOTE	EGENKAPITAL OG GJELD	2014	2013
	Egenkapital		
	Egenkapital med selvpålagte restriksjoner		
9	Vedlikehold av Idrettens Hus på Ullevål	3 234	2 294
9	IT-utvikling	15 913	17 138
9	Egenkapital NFI	100	200
9	Jubileumsgave	3 832	8 071
	Sum egenkapital med selvpålagte restriksjoner	23 080	27 703
	Opptjent egenkapital		
9	Annen egenkapital	22 861	27 719
9	Årets resultat etter selvpålagte restriksjoner av egenkapital	-2 993	-4 858
	Sum opptjent egenkapital	19 868	22 861
	Sum egenkapital	42 947	50 564
	Gjeld		
	Avsetning for forpliktelser		
10	Pensjonsforpliktelser	117	475
10	Pensjonsforpliktelser Idrettskretser	264	3 402
	Sum avsetninger for forpliktelser	381	3 877
	Annen langsiktig gjeld		
14	Pantelån	16 299	18 628
	Båndlagte midler (fond)	1 292	1 352
	Sum annen langsiktig gjeld	17 591	19 980
	Kortsiktig gjeld		
	Leverandørgjeld	52 694	44 876
13	Andre avsetninger	1 474	2 623
	Skyldige offentlige avgifter	18 442	18 361
11	Gjeld SF/IK innskudd konsernkonto	229 452	244 415
17	Annen kortsiktig gjeld	50 102	46 919
	Sum kortsiktig gjeld	352 165	357 193
	Sum gjeld	370 138	381 050
	SUM EGENKAPITAL OG GJELD	413 085	431 614

Ullevål, 26. mars 2015

 Børre Rognlien President	 Jorodd Asphjell 1. visepresident	 Kristin Kloster Aasen 2. visepresident	 Marcela Montserrat Fonseca Bustos
 Oddvar Johan Jensen	 Astrid Waaler Kaas	 Anne Irene Myrft	 Karette Wang Sandbu
 Kirsti Skog	 Tormod Tveit	 Tom Tvedt	 Gerhard Heiberg
 Kjartan Haugen	 Geir Johannessen		 Inge Andersen Generalsekretær

NOTER

NOTE 1 REGNSKAPSPRINSIPPER

Årsregnskapet er satt opp i samsvar med regnskapsloven av 1998 og god regnskapsskikk i Norge.

Konsolideringsprinsipper

Pga av størrelsen på datterselskapene er det ikke utarbeidet konsernregnskap, se note 12.

Hovedregel for vurdering og klassifisering av eiendeler og gjeld

Eiendeler bestemt til varig eie eller bruk, er klassifisert som anleggsmidler. Andre eiendeler er klassifisert som omløpsmidler. Fordringer som skal tilbakebetales innen et år er klassifisert som omløpsmidler. Ved klassifisering av kortsiktig og langsiktig gjeld er tilsvarende kriterier lagt til grunn.

Anleggsmidler er vurdert til anskaffelseskost med fradrag for planmessige avskrivninger. Dersom virkelig verdi av anleggsmidler er lavere enn balanseført verdi og verdifallet forventes ikke å være forbigående, er det foretatt nedskrivning til virkelig verdi. Anleggsmidler med begrenset økonomisk levetid avskrives lineært over den økonomiske levetiden.

Omløpsmidler er vurdert til laveste av anskaffelseskost og virkelig verdi.

Annen langsiktig gjeld og kortsiktig gjeld er vurdert til pålydende beløp.

Eiendeler og gjeld i utenlandsk valuta

Pengeposter i utenlandsk valuta er i balansen omregnet til balanse-dagens kurs.

Immaterielle eiendeler

Utgifter til egen tilvirkning av immaterielle eiendeler, herunder utgifter til egen forskning og utvikling, balanseføres når det er sannsynlig at de fremtidige økonomiske fordelene knyttet til eiendelene vil tilflyte forbundet og anskaffelseskost kan måles pålitelig.

Immaterielle eiendeler som er kjøpt enkeltvis, er balanseført til anskaffelseskost. Immaterielle eiendeler overtatt ved kjøp av virksomhet, er balanseført til anskaffelseskost når kriteriene for balanseføring er oppfylt.

Immaterielle eiendeler med begrenset økonomisk levetid avskrives planmessig. Immaterielle eiendeler nedskrives til virkelig verdi dersom de forventede økonomiske fordelene ikke dekker balanseført verdi og eventuelle gjenstående tilvirkningsutgifter.

Anskaffelser

Som hovedregel aktiveres kun anskaffelser over kr 100.000, eller delanskaffelser som sees samlet og som overstiger dette beløpet. Øvrige anskaffelser kostnadsføres direkte.

Aksjer i datterselskap

Investeringer i datterselskaper er balanseført til anskaffelseskost. Investeringene blir nedskrevet til virkelig verdi dersom verdifallet ikke er forbigående. Mottatt utbytte fra datterselskapene inntektsføres som annen finansinntekt. Tilsvarende gjelder for investeringer i tilknyttede selskaper.

Andre aksjer klassifisert som anleggsmidler

Aksjer hvor forbundet ikke har betydelig innflytelse, er klassifisert som anleggsmidler og er balanseført til anskaffelseskost. Investeringene nedskrives til virkelig verdi ved verdifall som forventes ikke å være forbigående. Mottatt utbytte fra selskapene inntektsføres som annen finansinntekt.

Andre fordringer klassifisert som anleggsmidler

Andre fordringer er balanseført til anskaffelseskost og nedskrives til virkelig verdi ved verdifall som forventes ikke å være forbigående.

Fordringer

Kundefordringer og andre fordringer er oppført til pålydende etter fradrag for avsetning til forventet tap. Avsetning til tap gjøres på grunnlag av en individuell vurdering av de enkelte fordringene.

Bankinnskudd, kontanter o.l.

Bankinnskudd, kontanter o.l. inkluderer kontanter, bankinnskudd og andre betalingsmidler med forfallsdato som er kortere enn tre måneder fra anskaffelse.

Pensjoner

Ved regnskapsføring av pensjoner er lineær opptjeningsprofil og forventet sluttlønn som opptjeningsgrunnlag lagt til grunn. Estimert avvik og virkningen av endrede forutsetninger amortiseres over forventet gjenværende opptjeningsperiode i den grad de overstiger 10 % av den største av pensjonsforpliktelsen og pensjonsmidlene (korridor). Virkningen av endringer i pensjonsplan fordeles over gjenværende opptjeningsperiode. Arbeidsgiveravgift er inkludert i tallene. Pensjonsmidlene vurderes til virkelig verdi.

Inntektsføringsprinsipper

Norges idrettsforbund og olympiske og paralympiske komité har hovedsaklig tre inntektstyper:

- offentlige tilskudd
- sponsorinntekter
- andre driftsinntekter (herunder inntekter fra fellestjenester utført for særforbund og idrettskretser)

Driftsinntekter og offentlige tilskudd inntektsføres når de er opptjent. Tilskudd som er ment å finansiere OL-kostnader anses opptjent når aktivitetene gjennomføres og kostnadene påløper. Sponsorinntekter inntektsføres over avtaleperioden.

Periodiseringsprinsipper

Utgifter kostnadsføres i samme periode som tilhørende inntekt. For prosjekter som har øremerkede midler der aktiviteten ikke er fullført ved periodens utløp, foretas det inntektsavsetninger, se note 13.

Skatter

Norges idrettsforbund og olympiske og paralympiske komité driver ikke skattepliktig virksomhet og er derfor ikke skattepliktig.

Rehabilitering Toppidrettsenteret

I perioden 2006 til 2014 er det foretatt rehabilitering av Toppidrettsenteret. Rehabiliteringen er bokført etter nettometoden, dvs brutto-kostnaden minus rehabiliteringstilskudd fra Kulturdepartementet (KUD) er aktivert og avskrives etter ordinær avskrivningsmetode. Se note 7.

Note 2 Offentlige tilskudd (1 000 kr)

	2014	2013
Rammetilskudd fra Kulturdepartementet	593 000	580 000
Tilskudd OL Sotchi(2013/14)/Rio periodisert(2014)	4 077	-2 090
Øremerkede offentlige tilskudd fra Kulturdepartementet 1)	235 844	187 592
Øremerkede tilskudd fra andre offentlige instanser 2)	34 313	36 636
Sum	867 233	802 139

1) Spesifikasjon av øremerkede tilskudd fra KUD

	2014	2013
Lokale aktivitetsmidler	209 813	164 642
Utstysordning	15 000	12 000
Inkludering i idrettslag	10 576	9 450
Tilskudd Special Olympics (2014) og frivillighetsregisteret (2013)	455	1 500
Sum	235 844	187 592

2) Spesifikasjon av øremerkede tilskudd fra andre offentlige instanser

	2014	2013
NORAD-prosjekter	12 626	12 005
Extra-stiftelsen	8 010	8 831
Fredskorpset	3 956	3 577
Hedmark og Oppland Fylkeskommuner	800	650
Helse og omsorgsdepartementet	8 300	9 250
Oslo kommune OL 2022	0	1 570
Andre tilskudd	621	753
Sum	34 313	36 636

Note 3 Spesifikasjon av tilskudd til underliggende ledd (1 000 kr)

Sum tilskudd	2014	2013
Tilskudd Særforbund 1)	419 649	417 503
Tilskudd Idrettskretser 2)	61 774	61 309
Tilskudd andre 3)	238 358	191 501
Sum tilskudd	719 781	670 313

1) Særforbund

	2014	2013
Rammetilskudd	138 721	136 156
Regiontilskudd	27 609	27 361
Tilskudd integrering	11 304	11 284
Tilskudd barne og ungdomssatsing	118 625	116 600
Tilskudd utstyr anlegg	28 436	24 894
Tilskudd utviklingsorientert ungdomsidrett	33 000	32 000
Andre tilskudd	15 043	16 714
Andre tilskudd toppidrett	46 910	52 493
Sum	419 649	417 503

2) Idrettskretser	2014	2013
Rammetilskudd	34 550	34 000
Klubb-, trener- og lederutdanning	5 500	5 500
Inkludering i idrettslag	3 870	3 120
Tilskudd skole/folkehelse/organisasjonsutvikling	508	400
Trenerutdanning og regionale kompetansesentre	10 637	9 708
Andre tilskudd (Extra-stiftelsen mm)	2 874	3 917
Helse og omsorgsdepartementet	3 449	4 210
Tilskudd utstyr anlegg	386	454
Sum	61 774	61 309

3) Tilskudd andre	2014	2013
Idrettslag, lokale aktivitetsmidler	209 813	164 642
Idrettsråd, inkludering i idrettslag	6 510	6 280
Andre tilskudd idrettslag/idrettsråd	7 827	9 564
Tilskudd andre organisasjoner	13 759	10 665
Tilskudd ISF sentralt	450	350
Sum	238 358	191 501

Note 4 Lønnskostnad, antall ansatte, godtgjørelser, lån til ansatte med mer Lønnskostnad (1 000 kr)

	2014	2013
Lønn	176 689	163 770
Folketrygdavgift	25 490	23 507
Pensjonskostnader	2 769	2 805
Andre ytelser	6 420	5 922
Fakturerte lønnskostnader IK *	-80 349	-74 010
Sum	131 019	121 994

Antall sysselsatte årsverk	184	176
Antall ansatte i NIF sentralt pr. 31.12	189	203

* Fra 2005 ble alle lønnskostnader i Idrettskretsene ført brutto i NIFs regnskap. NIF har det formelle arbeidsgiveransvaret for ansatte i både idrettskretsene og i NIF sentralt. I årsregnskapet til NIF inngår imidlertid bare de sentralt ansatte, da idrettskretsenes ansatte tas med i de respektive kretsers regnskaper. Antall ansatte i NIF sentralt inkludert Olympiatoppen pr 31.12.2014 er 189 (203 pr 31.12.2013).

Antall sysselsatte årsverk reflekterer utførte årsverk for den oppgitte lønnskostnaden i NIF sentralt. Både fast ansatte og timelønnede er hensyntatt.

Ytelser til ledende personer	Lønn	Annen godtgjørelse
Generalsekretær	1 312 803	115 065
Idrettspresident	600 000	64 747
1. Visepresident	159 999	50 000
2. Visepresident	159 999	51 464
Styret	550 000	0

Dersom generalsekretæren velger å si opp sin stilling etter anmodning fra Idrettsstyret, uten at det foreligger saklig grunn til oppsigelse eller avskjed, eller dersom Idrettsstyret beslutter å si opp generalsekretæren, vil det bli utbetalt en etterlønn tilsvarende 12 måneder. Det er ikke ytet lån eller stilt sikkerhet for ledende ansatte eller Idrettsstyret.

Revisor

Godtgjørelse til Deloitte AS og samarbeidende selskaper fordeler seg slik:

Tall i 1000 kr	2014	2013
Lovpålagt revisjon	475	488
Andre attestasjonstjenester	281	406
Andre tjenester utenfor revisjonen	30	215
Sum	786	1 109

Alle beløp er inkludert mva.

Note 5 Annen driftskostnad (1 000 kr)

Annen driftskostnad	2014	2013
Kontorkostnader	32 075	29 405
IT-kommunikasjon, drift og andre kostnader	22 818	21 695
Reise og oppholdskostnader	23 948	24 706
Salgs- og reklamekostnader	11 741	12 958
Barneidrettsforsikring	1 350	1 350
Kostnadsføring OL og Paralympics Sochi	14 124	0
Idrettsfaglig bistand, idrettsutstyr, medisinsk utstyr	12 335	10 956
Søknadsprosess OL 2022	12 554	12 290
Andre kostnader (inkludert avsetninger)	20 282	20 144
Sum	151 227	133 505

Note 6 Andre immaterielle eiendeler (1 000 kr)

	Egne IT-prosjekter under utvikling	SportsAdmin	NAIS*	2014 SUM	2013 SUM
Anskaffelseskost 01.01.14	1 996	42 399	13 840	58 234	53 566
Tilgang	15 453	2 202	0	17 655	10 163
Avgang	0	0	0	0	5 495
Anskaffelseskost 31.12.14	17 449	44 601	13 840	75 890	58 234
Akk. avskrivninger og nedskrivninger 31.12.14	0	33 436	13 840	47 276	41 983
Bokført verdi pr. 31.12.14	17 449	11 165	0	28 614	16 251
Årets avskrivninger	0	5 292	0	5 292	7 480
Økonomisk levetid		5 år	5 år		
Avskrivningsplan		Lineær	Lineær		

*Anskaffelseskostnad og akkumulerte avskrivninger pr 31.12.13 er nedjustert med kr 0,8 mill som en følge av utrangering.

Note 7 Varige driftsmidler (1 000 kr)

	Toppidrett- senteret**	Seksjon Ullevål Stadion*	Utstyr/ anlegg toppidrett**	IT-utstyr/ inventar	2014 SUM	2013 SUM
Anskaffelseskost 01.01.14	32 827	40 459	22 883	41 144	137 312	133 781
Tilgang	183	2 647	6 020	1 296	10 146	5 694
Avgang	0	0	691	0	691	0
Anskaffelseskost 31.12.14	33 010	43 106	28 211	42 440	146 767	139 476
Akk. avskrivninger 31.12.14	16 259	10 804	14 424	37 232	78 720	71 734
Bokført verdi pr. 31.12.14	16 751	32 302	13 787	5 207	68 048	67 742
Årets avskrivninger	1 184	1 351	2 624	4 439	9 598	11 021
Årets nedskrivninger	0	0	0	0	0	0
Økonomisk levetid	30 år	67 år	3-5 år	3-5 år		
Avskrivningsplan	Lineær	Lineær	Lineær	Lineær		
Årlig leie av ikke balanseførte driftsmidler		16 056	718	0	16 774	14 578

* Anskaffelseskost for kontorseksjon Ullevål Stadion er nettoført, dvs. redusert med den andelen som er finansiert av spillemidler.

**Toppidrettsenteret ble i 2014 rehabilitert med kr 3,05 mill. Det søkes om rehabiliteringstilskudd fra KUD til dette formålet. For 2014 er det hittil innvilget med kr 0,775 mill.

Note 8 Datterselskap, tilknyttet selskap m.v. (1 000 kr) investering i datterselskap

Firma	Ansk.-tidspunkt	Forretnings- kontor	Stemme og eierandel	Kostpris	Bokført verdi
Senter for Prestasjonsutvikling AS (SPU)	29.03.05	Oslo	100 %	136	136
Bardufosstun Driftsselskap AS	06.07.2004/2009	Bardufoss	100 %	311	80
Sum					216
Investering i aksjer					
ZXY sport tracking AS (Radionor)	18/4-07, 3/8-09, 11/5-12 og 10/4-13 og 27/3-14	Trondheim	7,2 %	868	385
Aksjer LYOGOC	27.03.12	Lillehammer	24,5 %	25	25
Andre aksjer				18	15
Sum					425

Note 9 Egenkapital (1 000 kr)

	Egenkapital med selvpålagte restriksjoner	Annen egenkapital	Sum egenkapital
Egenkapital 01.01.14	27 703	22 861	50 564
<u>Årets endring i egenkapital:</u>			
Årets resultat til annen egenkapital		-2 993	-2 993
Disponert egenkapital NFI	-100		-100
Avsatt vedlikehold Idrettens Hus Ullevål	941		941
Disponert fra IT-utvikling	-1 225		-1 225
Disponert jubileumsgave	-4 239		-4 239
Egenkapital 31.12.14	23 080	19 868	42 947

Note 10 Pensjonskostnader, -midler og -forpliktelser (1 000 kr)

NIF er pliktig til å ha tjenstepensjonsordning etter lov om obligatorisk tjenstepensjon. NIF sine pensjonsordninger oppfyller disse kravene. NIF har to tjenstepensjonsordninger:

Ansatte i NIF og i idrettskretsene (ansatt etter 1. mars 2000) er medlem i Statens Pensjonskasse. Pensjonsordningen gir rett til definerte fremtidige ytelser. Det trekkes en egenandel på 2% av ansattes lønn. Det er 307 medlemmer i ordningen.

Ansatte i idrettskretsene (ansatt før 1. mars 2000) er medlem i DnB. Dette er en lukket ordning som gir rett til definerte fremtidige ytelser. Det trekkes en egenandel på 2% av ansattes lønn. Det er 25 medlemmer i ordningen.

I tillegg har NIF AFP-ordning i privat sektor (LO-NHO-ordningen). For ansatte som har benyttet gammel AFP-ordning (før 1. januar 2000) er det avsatt midler til arbeidsgiverandel fram til opphør av ordningen i løpet januar 2015.

	2014	2013
Nåverdi av årets pensjonsopptjening	916	431
Rentekostnad av pensjonsforpliktelsen	2 699	2 444
Avkastning på pensjonsmidler	-2 128	-1 671
Resultatført estimeringsstap/(gevinst)	995	633
Administrasjonskostnader	2 221	1 974
Periodisert arbeidsgiveravgift	400	356
Netto pensjonskostnad etter arbeidsgiveravgift	5 104	4 167

2014	IDRETTSKRETSENE			NIF
	Sikrede	Usikrede AFP	Sum	Usikrede AFP
Beregnete pensjonsforpliktelser	57 342	64	57 406	117
Pensjonsmidler (til markedsverdi)	-44 138	0	-44 138	0
Ikke resultatført virkning av estimatavvik	-15 426	23	-15 403	0
Periodisert arbeidsgiveravgift	1 862	9	1 871	0
Netto pensjonsforpliktelser (- midler)	-360	96	-264	117

Netto pensjonssfordring i 2014 er knyttet til ansatte i idrettskretsene, og den vil over tid bli refundert fra idrettskretsene. Fordringen på pensjonsselskapet tilsvarende forpliktelsen, er ført opp i regnskapet med kr 263 954.

2013	IDRETTSKRETSENE			NIF
	Sikrede	Usikrede AFP	Sum	Usikrede AFP
Beregnete pensjonsforpliktelser	66 930	251	67 182	475
Pensjonsmidler (til markedsverdi)	-49 185	0	-49 185	0
Ikke resultatført virkning av estimatavvik	-21 662	159	-21 503	0
Periodisert arbeidsgiveravgift	68	35	104	0
Nedvurdering overfinansiering		0	0	0
Netto pensjonsforpliktelser (- midler)	-3 848	446	-3 402	475

Netto pensjonssfordring i 2013 er knyttet til ansatte i idrettskretsene, og den vil over tid bli refundert fra idrettskretsene. Fordringen på pensjonsselskapet tilsvarende forpliktelsen, er ført opp i regnskapet med kr 3 402 156.

Økonomiske forutsetninger:

	2014	2013
Diskonteringsrente	3,0 %	4,1 %
Forventet lønnsregulering	3,3 %	3,8 %
Forventet pensjonsøkning	0,6 %	2,8 %
Forventet G-regulering	3,0 %	3,8 %
Forventet avkastning på fondsmidler	3,8 %	4,4 %

Som aktuarmessige forutsetninger for demografiske faktorer og avgang, er det lagt til grunn vanlig benyttede forutsetninger innen forsikring.

Note 11 Konsernkontosystem og bundet bankinnskudd

Konsernkontosystemet i NIF ble opprettet i 1989. Gjennom konsernkontosystemet forvalter NIF den akkumulerte overskuddslikviditeten til de deltakende særforbundene og idrettskretsene. Midlene plasseres i rentebærende verdipapirer med lav risiko og kort løpetid. Konsernkontosystemet skal sikre deltakerne bedre innskudds- og lånebetingelser enn hver og en kan få på egenhånd. I tillegg innebærer systemet fleksibilitet i forhold til kortsiktige likviditetsbehov.

NIF administrerer konsernkontosystemet og er representant overfor banken. NIF er sammen med de øvrige deltakerne i konsernkontosystemet, solidarisk ansvarlig overfor banken for oppfyllelse av alle forpliktelser som måtte oppstå under konsernkontoavtalen. Saldo på konsernkonto presenteres som bankinnskudd i årsregnskapet til NIF, og som kortsiktig fordring og gjeld til forbund/kretser.

Av bankinnskuddene utgjør bundne skattetrekkmidler kr 8 826 605, lokale aktivitetsmidler kr 2 739 063 og båndlagte midler (fond) kr 1 291 962.

Note 12 Datterselskap, (konsernforhold – skatt – mellomværende) (1 000 kr)

Norges idrettsforbund og olympiske og paralympiske komité (NIF) eier 100% av Senter for Prestasjonsutvikling og 100% av Bardufosstun Driftsselskap. NIF overtok aksjene til Troms Fylkeskommune i Bardufosstun Driftsselskap vederlagsfritt i løpet av 2009 og eier nå 100%. Datterselskapenes virksomhet er av en forholdsvis lav karakter, slik at det derfor ikke er funnet nødvendig å konsolidere selskapene.

Hovedtallene for disse selskapene blir gjengitt i denne noten.

SPU er ikke i skatteposisjon pr 31.12.2014. Det er fremførbare underskudd i SPU på kr 9,4 mill.

Bardufosstun Driftsselskap kom i 2014 i skatteposisjon på kr 84 tusen.

Bardufosstun Driftsselskap har fått tilskudd på totalt kr 558,3 tusen i 2014.

	2014	2012
Senter for Prestasjonsutvikling, årsresultat	4	-2
Senter for Prestasjonsutvikling, egenkapital	568	564
Bardufosstun Driftsselskap, årsresultat	252	176
Bardufosstun Driftsselskap, egenkapital	1 330	1 078

Note 13 Andre avsetninger (1 000 kr)

Øremerkede midler:

NIF mottar øremerkede midler til gjennomføring av ulike prosjekter fra flere ulike instanser og samarbeidspartnere.

Enkelte av disse midlene er ikke fullt ut benyttet pr 31.12.2014 og utgjør således en forpliktelse for NIF. Disse fordeler seg som følger:

Avsetninger:	2014	2013
Fredskorpset	0	-195
Lokale aktivitetsmidler	1 211	813
Inkludering i idrettslag (Sosial integrasjon)	0	76
NORAD-prosjekter	144	1 516
Utstyrsmidler	0	364
Diverse	118	49
Sum	1 474	2 623

Note 14 Lån og pantstillelser (1 000 kr)

Bokført gjeld som er sikret ved pant o.l.:	2014	2013
Pantelån DnB NOR*	16 299	18 628
Sum pantelån	16 299	18 628

Bokført verdi av eiendeler stilt som sikkerhet for bokført gjeld

Ullevål Stadion	32 302	31 006
-----------------	--------	--------

* De årlige avdragene er kr 2 328 648. Lånet vil være nedbetalt i 2021. Fra og med 2010 er halvparten av pantelånet sikret i en 5-års rentebytteavtale, det vil si at halvparten av pantelånet har en fastrente, mens den andre halvparten har en flytende rente. Takst av 17/12-2010 viser en markedsverdi på de tilsvarende lokalene i Ullevål Stadion på 90 millioner kroner.

Note 15 Fordringer

Debitormassen er oppført til pålydende med fradrag for usikre fordringer på kr 100 000,-, beløpet er kr 250 000 lavere enn i 2013.

Note 16 Andre kortsiktige fordringer (1 000 kr)

Fordringer:	2014	2013
Opptjente inntekter	2 339	12 265
Forskuddsbetalt OL/Paralympics Rio (2014) og Sochi (2013)	885	19 689
Andre forskuddsbetalte kostnader	12 395	6 564
Sum	15 619	38 518

Note 17 Annen kortsiktig gjeld (1 000 kr)

Annen kortsiktig gjeld	2014	2013
Påløpte feriepengar	18 419	17 287
Mottatte ikke opptjente inntekter	23 230	21 109
Øvrige påløpte kostnader	8 454	8 523
Sum	50 102	46 919

NOTE 18 GARANTIER**Garanti Norges Fotballforbund**

NIF inngikk 27/8-14 en garanti ovenfor Kulturdepartementet (KUD) vedrørende Norges Fotballforbunds nye brukeravtale for nasjonalanlegg Ullevål Stadion. NIF garanterer Norges Fotballforbunds (NFF) økonomiske oppfyllelse av brukeravtalen. NFF aksepterer at NIF kan holde tilbake (motregne) et eventuelt effektivt garantiansvar overfor KUD i de overføringene NFF mottar fra staten (KUD) via NIF. Garantien er gyldig frem til 31/12-2018.

Garanti Norges Skiskytterforbund

NIF inngikk 18/12-13 en garanti ovenfor Kulturdepartementet (KUD) vedrørende Norges Skiskytterforbunds nye brukeravtale for nasjonalanlegget Holmenkollen. NIF garanterer Norges Skiskytterforbunds (NSSF) økonomiske oppfyllelse av brukeravtalen. NSSF har akseptert at NIF kan holde tilbake (motregne) et eventuelt effektivt garantiansvar overfor KUD i de overføringene NSSF mottar fra staten (KUD) via NIF. Garantien er gyldig frem til 31/12-2023.

Garanti Norges Skøyteforbund

NIF inngikk 30/3-11 en garanti ovenfor Kulturdepartementet (KUD) vedrørende Norges Skøyteforbunds nye brukeravtale for nasjonalanlegget Vikingskipet. NIF garanterer Norges Skøyteforbunds (NSF) økonomiske oppfyllelse av brukeravtalen. NSF har akseptert at NIF kan holde tilbake (motregne) et eventuelt effektivt garantiansvar overfor KUD i de overføringene NSF mottar fra staten (KUD) via NIF. Garantien er gyldig frem til 30/4-2020.

KONTANTSTRØMOPPSTILLING

	2014	2013
KONTANTSTRØMMER FRA OPERASJONELLE AKTIVITETER:		
Ordinært resultat før skattekostnad	-7 617	-5 088
Ordinære avskrivninger	14 890	18 501
Pensjonskostnad uten kontanteffekt	-357	-686
Tap/gevinst ved salg av anleggsmidler	-66	
Poster klassifisert som investerings- eller finansieringsaktiviteter	0	483
Endring i kundefordringer	1 609	-15 155
Endring i leverandørgjeld	7 819	1 232
Endring i andre omløpsmidler og andre gjeldsposter	9 993	87 390
Netto kontantstrømmer fra operasjonelle aktiviteter	26 270	86 677
KONTANTSTRØMMER FRA INVESTERINGSAKTIVITETER:		
Innbetalinger ved salg av varige driftsmidler	308	0
Utbetalinger ved kjøp av varige driftsmidler	-10 146	-5 694
Utbetalinger ved kjøp av immatrielle eiendeler	-17 655	-4 668
Utbetalinger ved kjøp av finansielle anleggsmidler	-250	-250
Netto kontantstrøm fra investeringsaktiviteter	-27 743	-10 612
KONTANTSTRØMMER FRA FINANSIERINGSAKTIVITETER:		
Utbetalinger ved nedbetaling av langsiktig gjeld	-2 329	-2 329
Netto kontantstrøm fra finansieringsaktiviteter	-2 329	-2 329
Netto endring i bankinnskudd, kontanter og lignende	-3 802	73 736
Beholdning av bankinnskudd, kontanter og lignende pr 01.01.	275 417	201 681
Beholdning av bankinnskudd, kontanter og lignende pr 31.12.*	271 615	275 418
*Spesifikasjon bankinnskudd, kontanter og lignende pr 31.12 i NIF	42 163	31 003
*Spesifikasjon bankinnskudd, kontanter og lignende pr 31.12 SF/IK konsern	229 452	244 415



Deloitte AS
Dronning Eufemias gate 14
Postboks 221 Sentrum
NO-0103 Oslo
Norway
Tlf: +47 23 27 90 00
Faks: +47 23 27 90 01
www.deloitte.no

Til Idrettstinget i Norges idrettsforbund og olympiske og paralympiske komité

REVISORS BERETNING

Uttalelse om årsregnskapet

Vi har revidert årsregnskapet for Norges idrettsforbund og olympiske og paralympiske komité som viser et underskudd på kr 7.617.000. Årsregnskapet består av balanse per 31. desember 2014, og resultatregnskap og kontantstrømoppstilling for regnskapsåret avsluttet per denne datoen, og en beskrivelse av vesentlige anvendte regnskapsprinsipper og andre noteopplysninger.

Styret og generalsekretærs ansvar for årsregnskapet

Styret og generalsekretær er ansvarlig for å utarbeide årsregnskapet og for at det gir et rettviseende bilde i samsvar med regnskapslovens regler og god regnskapsskikk i Norge, og for slik intern kontroll som styret og generalsekretær finner nødvendig for å muliggjøre utarbeidelsen av et årsregnskap som ikke inneholder vesentlig feilinformasjon, verken som følge av misligheter eller feil.

Revisors oppgaver og plikter

Vår oppgave er å gi uttrykk for en mening om dette årsregnskapet på bakgrunn av vår revisjon. Vi har gjennomført revisjonen i samsvar med lov, forskrift og god revisjonsskikk i Norge, herunder International Standards on Auditing. Revisjonsstandardene krever at vi etterlever etiske krav og planlegger og gjennomfører revisjonen for å oppnå betryggende sikkerhet for at årsregnskapet ikke inneholder vesentlig feilinformasjon.

En revisjon innebærer utførelse av handlinger for å innhente revisjonsbevis for beløpene og opplysningene i årsregnskapet. De valgte handlingene avhenger av revisors skjønn, herunder vurderingen av risikoene for at årsregnskapet inneholder vesentlig feilinformasjon, enten det skyldes misligheter eller feil. Ved en slik risikovurdering tar revisor hensyn til den interne kontrollen som er relevant for selskapets utarbeidelse av et årsregnskap som gir et rettviseende bilde. Formålet er å utforme revisjonshandlinger som er hensiktsmessige etter omstendighetene, men ikke for å gi uttrykk for en mening om effektiviteten av selskapets interne kontroll. En revisjon omfatter også en vurdering av om de anvendte regnskapsprinsippene er hensiktsmessige og om regnskapsestimatene utarbeidet av ledelsen er rimelige, samt en vurdering av den samlede presentasjonen av årsregnskapet.

Etter vår oppfatning er innhentet revisjonsbevis tilstrekkelig og hensiktsmessig som grunnlag for vår konklusjon.

Konklusjon

Etter vår mening er årsregnskapet avgitt i samsvar med lov og forskrifter og gir et rettviseende bilde av den finansielle stillingen til Norges idrettsforbund og olympiske og paralympiske komité per 31. desember 2014 og av resultater og kontantstrømmer for regnskapsåret som ble avsluttet per denne datoen i samsvar med regnskapslovens regler og god regnskapsskikk i Norge.

Uttalelse om øvrige forhold*Konklusjon om årsberetningen*


Basert på vår revisjon av årsregnskapet som beskrevet ovenfor, mener vi at opplysningene i årsberetningen om årsregnskapet, forutsetningen om fortsatt drift og forslaget til dekning av tap er konsistente med årsregnskapet og er i samsvar med lov og forskrifter.

Konklusjon om registrering og dokumentasjon

Basert på vår revisjon av årsregnskapet som beskrevet ovenfor, og kontrollhandlinger vi har funnet nødvendig i henhold til internasjonal standard for attestasjonsoppdrag (ISAE) 3000 "Attestasjonsoppdrag som ikke er revisjon eller forenklet revisorkontroll av historisk finansiell informasjon", mener vi at ledelsen har oppfylt sin plikt til å sørge for ordentlig og oversiktlig registrering og dokumentasjon av selskapets regnskapsopplysninger i samsvar med lov og god bokføringsskikk i Norge.

Oslo, 26. mars 2015

Deloitte AS



Torgeir Dahle
statsautorisert revisor

KONTROLLKOMITEENS BERETNING FOR 2014

I henhold til NIFs lov § 2-12 avgir kontrollkomiteen i Norges idrettsforbund og olympiske og paralympiske komité en beretning.


Kontrollkomiteen skal føre tilsyn med organisasjonsleddets økonomi. Kontrollkomiteen skal påse at organisasjonsleddets midler er anvendt i henhold til lover, vedtak, bevilgninger og økonomiske rammer, samt at de foretatte økonomiske disposisjoner er i samsvar med forbundets lov og beslutninger fattet av tinget. Kontrollkomiteen skal videre forsikre seg om at organisasjonsleddets interne økonomiske kontroll er hensiktsmessig og forsvarlig.

Kontrollkomiteen har gjennomgått styrets protokoller, samt andre dokumenter komiteen har funnet det nødvendig å gjennomgå. Komiteen har fått alle opplysninger fra forbundets administrasjon og revisor som komiteen har bedt om. Kontrollkomiteen har i størst mulig grad bygget på det arbeidet som den tilsatte revisor har gjort, og dens foretatte revisjon og revisjonshandlinger.

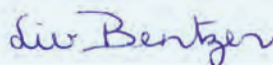
Kontrollkomiteen har gjennomgått styrets årsberetning for 2014 og det styrebehandlete årsregnskapet for 2014 som viser et underskudd på kr 7 616 893,-. Styrets beretning og årsregnskapet er satt opp i samsvar med regnskapsloven. Kontrollkomiteen har fått seg forelagt revisjonsberetningen for 2014, og revisor har avgitt en ren beretning.

Kontrollkomiteen anbefaler at styrets beretning og forbundets årsregnskap for 2014 godkjennes av idrettstinget.

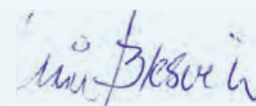
Ullevål, 27. mars 2015



Terje Wist



Liv Bentzen



Unni Blesvik

STYRETS ÅRSBERETNING 2014

Norges idrettsforbund og olympiske og paralympiske komité (NIF) har som formål: «NIF skal arbeide for at alle mennesker gis mulighet til å utøve idrett ut i fra sine ønsker og behov. Organisasjonen skal være en positiv verdiskaper for individ og samfunn og dermed styrke sin posisjon som folkebevegelse og drivkraft i samfunnet. Organisasjonens arbeid skal preges av frivillighet, demokrati, lojalitet og likeverd. All idrettslig aktivitet skal bygge på grunnverdier som idrettsglede, felleskap, helse og ærlighet.»

Det sittende Idrettsstyret, med Børre Rognlien som president, ble valgt på Idrettstinget i mai 2011 for 4-årsperioden frem til Idrettstinget i 2015.

Idrettsstyret har også i 2014 prioritert oppfølging av «Idrettspolitisk dokument 2011-2015» (IPD), som ble vedtatt på Idrettstinget i mai 2011.

Arbeidet med langsiktige og forutsigbare rammebetingelser for norsk idrett har stått sentralt for Idrettsstyret i hele perioden sammen med oppfølging av idrettsorganisasjonen. I 2014 har Idrettsstyret viet den statlige politikken rundt lotterier og pengespill særlig oppmerksomhet.

Søknaden om Olympiske- og Paralympiske leker (OL/PL) til Norge i 2022 har vært et viktig fokusområde, inn-til prosessen ble stoppet etter tydelige signaler fra regjeringspartiene høsten 2014.

I tillegg var norsk deltakelse i OL/PL i Sotsji en betydelig satsing for norsk idrett og for Olympiatoppen i 2014. Olympiatoppen hadde også ansvaret for den norske deltakelsen i Ungdoms-OL i Nanjing i 2014.

MEDLEMSKAP

NIF er Norges største frivillige organisasjon. Statistikkene over utviklingen i organisasjonen er basert på idrettsregistreringen, hvor det enkelte idrettslaget og sær-idrettsgruppene hvert år rapporterer nøkkelinformasjon ved årsskiftet, denne gang ved utgangen av 2014.

I 2014 hadde NIF 54 særforbund og 19 idrettskretser.

Totalt antall rapporterte idrettslag pr. 31.12.2014 var 11 409 mot 11 595 i 2013, dvs. en nedgang på 1,6 %. De ordinære idrettslagene var 7 953 mot 7 967 i 2013, dvs. en liten nedgang på 0,2 %. Antall bedriftsidrettslag var 3456 mot 3 628 i 2013, dvs. en tydelig nedgang 4,7 % prosent. Av alle ordinære idrettslag er 25 % fleridrettslag.

Det har vært en jevn økning i medlemstallene de siste årene. Totalt antall medlemskap ved utgangen av 2014 var 2 240 143 mot 2 191 374 i 2013, dvs. en samlet økning

2,2 %. Antall medlemskap i de ordinære idrettslagene har hatt en økning på 2,1 %. Antall medlemskap i bedriftsidrettslagene har hatt en økning på 2,7 %.

Totalt sett er det 60 % menn og 40 % kvinner blant medlemmene, som representerer en uforandret fordeling. Medlemmene fordeler seg slik:

Aldersgruppe	0-5 år	6-12 år	13-19 år	20-25 år	26 år og eldre
Kvinner	42 253	227 806	142 401	63 809	425 104
Menn	41 013	273 724	186 973	100 317	736 743
Kvinneandel	51%	45%	43%	39%	37%

ØKONOMI

Året 2014 ble avsluttet med en positiv egenkapital inklusive selvpålagte restriksjoner på kr. 42,9 millioner, hvorav kr. 3,2 millioner er øremerket til vedlikehold av Idrettens hus, kr. 15,9 millioner er avsatt til IT-utvikling, kr. 0,1 millioner til arbeidet med idrett for funksjonshemmede og kr. 3,8 millioner av jubileumsgave til NIFs 150-årsjubileum er øremerket til utbetaling senere år.

Kr. 14,3 millioner er benyttet i forbindelse med søknadsprosessen og det internasjonale informasjonsarbeidet knyttet til OL/PL 2022. Dette er kostnader som følger direkte av vedtaket på det ekstraordinære tinget i 2012, og inkluderer intern ressursbruk. Det er gitt informasjon om utviklingen relatert til kostnadenes omfang på ledermøtene i 2013 og 2014.

Egenkapital til fri benyttelse var pr 31.12.2014 på kr. 19,9 millioner. NIFs frie egenkapital ble redusert med kr. 2,99 millioner fra 31.12.2013 til 31.12.2014.

NIFs årsresultat viser et underskudd stort kr. 7,6 millioner. Disponeringen av årsresultatet presenteres senere i beretningen under avsnittet "Regnskap for 2014".

IDRETTSSTYRET 2011-2015

Idrettstinget 2011 valgte 8. mai 2011 følgende styre for tingperioden 2011-2015:

Børre Rognlien	President
Jorodd Asphjell	1. visepresident
Kristin Kloster Aasen	2. visepresident
Marcela Montserrat	
Fonseca Bustos	Styremedlem
Oddvar Johan Jensen	Styremedlem
Astrid Waaler Kaas	Styremedlem
Anne Irene Myhr	Styremedlem
Kirsti Skog	Styremedlem
Karette Wang Sandbu	Styremedlem
Tormod Tvare	Styremedlem
Tom Tvedt	Styremedlem
Gerhard Heiberg	IOC-medlem
Kjartan Haugen	Utøvernes representant (fra 28/9-2013 til 20/2-2014)
Ole Einar Bjørndalen	Utøvernes representant (fra 20/2-2014)
Geir Johannessen	Ansattes representant

NIFs generalsekretær er Inge Andersen.

Idrettsstyret hadde 16 møter i 2014, hvorav ett gikk over to dager. Idrettsstyret behandlet 87 vedtakssaker og 100 orienteringssaker i 2014.

Presidentskapet er Idrettsstyrets arbeidsutvalg. Presidentskapet hadde 12 møter i 2014.

De valgte medlemmene av Idrettsstyret har mellom seg fordelt ansvaret for nærmere kontakt og oppfølging av særforbundene og idrettskretsene. Idrettsstyremedlemmene har hver for seg også tatt spesielt ansvar for oppfølging av de enkelte delene av IPD.

Idrettsstyret har i perioden hatt 6 tingvalgte kvinner og 5 tingvalgte menn, samt 3 menn som representerer henholdsvis IOC og de ansatte. Under det ekstraordinære tinget 28. september 2013 ble idrettsstyret supplert med en utøverrepresentant. Etter at Ole Einar Bjørndalen ble valgt inn i IOC's utøverkomité 20. februar 2014, tiltrådte han som utøvernes representant Idrettsstyret, med Kjartan Haugen som personlig varamann.

IDRETTSPOLITISKE UTVALG OG MØTER

Utvalg og komiteer

Idrettsstyret har i 2014 hatt syv idrettspolitiske, styreoppnevnte utvalg.

Anleggspolitisk utvalg

NIFs anleggspolitiske utvalg har vært ledet av Idrettsstyrets 1. visepresident, Jorodd Asphjell og har hadde ved årsskiftet følgende medlemmer: Helene Bugge, Oslo idrettskrets; Veslemøy Viervoll, Norges Gymnastikk- og Turnforbund; Christine Madsen, Norges Basketballforbund, Eva Tine Riis-Johannesen, Norges Skiforbund; Tore Bøygard, Norges skiskytterforbund; Per Rune Eknes, Norges svømmeforbund; Kalle Glomsaker, Norges friidrettsforbund; Per Anders Owren, Norges Rytterforbund; Kåre Breivik, Norges ishockeyforbund og Nils Johan Waldenstrøm, Oslo idrettskrets.

Utvalget har i løpet av 2014 arbeidet med en rekke sentrale politiske spørsmål relatert til anleggfeltet. Anleggsutvalget har blant annet arbeidet med revidering av regelverkene rundt anleggspolitisk program – kostnadskrevenne anlegg, tilskuddssatser for spillemidler og innspill i forhold til nye nasjonalanlegg.

Integreringsutvalget

Integreringsutvalget har vært ledet av idrettsstyremedlem Marcela M. F. Bustos og har hatt følgende medlemmer: Ingeborg Takle, Norges Basketballforbund/Hordaland Fylkeskommune; Terje Roel, Sør-Trøndelag Idrettskrets; Birgit Skarstein, NIF; Eskil Hagen, IPC utøverrepresentant; Martin Sæbu, Beitostølen Helse- og sportsenter; Henrik Lunde, Norges Fotballforbund; Cato Z. Pedersen, Olympiatoppen (trakk seg grunnet ny jobb den 18.12.14); Bjørn Soleng, Norges Svømmeforbund; Hedi Anne Birkeland, Klassifisør; Arnfinn Vik, NIF. Sekretær har vært Tore Aasen Øderud, NIF.

Utvalget ble nedsatt i IS-møte nr. 6, 28.11.2011. Det har vært avholdt 4 møter i 2014, noe utvalget mener er et fornuftig antall møter. De viktigste sakene som er behandlet er interessepolitiske saker og planleggingen og gjennomføringen av en Nasjonal konferanse for mennesker med nedsatt funksjonsevne i Trondheim 30.10 til 1.11. De viktigste enkeltsakene har vært påvirkningsarbeid med å inkludere Integreringsprisen på den TV-sendte idrettsgallaen, innspill til norske kandidater

til ulike komiteer i den Internasjonale paralympiske komiteen (IPC), innledende arbeid med nytt idrettspolitisk dokument og overordnet en utvidet satsning på idrett for mennesker med nedsatt funksjonsevne i Norge.

Norges Døveidrettsutvalg

Døveidrettsutvalget, som ble oppnevnt av Idrettsstyret i møte nr. 6, 28.11.2011, har vært ledet av Margareth Hartvedt og videre bestått av nestleder Bjørn Røine og utvalgsmedlemmer Astrid Garaguso, Kenneth Ommundsen (trakk seg i juni grunnet endret arbeidssituasjon) og Gunnar Hansen. I tillegg har Kenneth Moen representert Norges Snowboardforbund og Thomas Hansen representert Norges Fotballforbund i utvalget. Marcela M. F. Bustos har representert Idrettsstyret. Tore Aasen Øderud, NIF, er utvalgets sekretær.

I 2014 har døveidrettsutvalget avholdt fire møter og har i tillegg arrangert et døveidretts-seminar for alle døveidrettslagene i Norge. Utvalget har også lagt til rette for et styremøte i den Europeiske døveidrettskomiteen (EDSO) på Ål i juni. Utvalget har i 2014 jobbet mye med planleggingen av Deaflympics i mars/april 2015 i Russland. I tillegg har utvalget hatt fokus på informasjonsarbeid for døveidretten og samarbeid med relevante organisasjoner som Norges Døveforbund.

Utvalg for idrett for utviklingshemmede

Utvalg for idrett for utviklingshemmede ble oppnevnt av Idrettsstyret i desember 2014, og ledes av Kristin Kloster Aasen, 2. visepresident i NIF. Utvalget har følgende medlemmer: Stig Martin Sandvik er utøverrepresentant fra Lillestrøm Sportsklubb, Cecilie Willoch er foreldrerepresentant, Åse Torheim representerer Special Olympics International, Kristin Homb representerer Norges Svømmeforbund, Henrik Lunde representerer Norges Fotballforbund, og Bjug Ringstad representerer Norsk Forbund for Utviklingshemmede. NIFs administrasjon for fagområdet er Arnfinn Vik (National Director) og Charlotte Ringnes Relling (Sports Director).

Utvalget skal representere og ivareta interessene til utøvere med utviklingshemning som driver idrett organisert av idrettslag og særforbund i NIF og arbeide for at utviklingshemmede gis et best mulig idrettslig tilbud gjennom særforbundene. Utvalget skal være ansvarlig for norsk deltakelse i Special Olympics World Games. Utvalget skal rådgje og orientere særforbundene om Special Olympics idrettsprogrammer.

Forskningsutvalget

Forskningsutvalget har vært ledet av idrettsstyremedlem Oddvar J. Jensen, og har hatt følgende medlemmer: Marcela M. F. Bustos, Idrettsstyret; Erling Storm, Norges Roforbund; Per Otto Furuseth, Norges Håndballforbund; Asle Torland, Rogaland Idrettskrets; Øystein Dale, NIF; Helge Bartnes, OLT; og sekretær Anja Veum, NIF.

Utvalget har som oppgave å ha et overordnet ansvar for å avklare idrettsorganisasjonens felles forskningsbehov i relasjon til organisasjonens primære oppgaver, utvikle og vedlikeholde en langsiktig felles forskningsplan for norsk idrett, samt gi føringer for prioriteringen av tilgjengelige ressurser på et overordnet nivå. Det har vært jobbet med å ferdigstille denne planen, og planen ble sendt ut på høring på slutten av 2014.

Utvalget har også jobbet for å få etablert et 4. forsknings-senter på toppidrett, og 17. oktober kunngjorde Statsråd Thorild Widvey at et nytt senter for toppidrettsforskning vil bli lagt til NTNU.

Folkehelseutvalget

NIFs folkehelseutvalg ble opprettet av Idrettsstyret i 2013 og vært ledet av idrettsstyrets medlem Astrid Waaler Kaas. Med seg i utvalget har hun hatt Anne Irene Myhr, Idrettsstyret; Roar Bogerud, Buskerud idrettskrets; Mette Nordhus, Østfold idrettskrets; Gro Holstad, Bedriftsidrettsforbundet; Line Møllerup, Svømmeforbundet; Gry E Garlie, Asker idrettsråd; Geir Henanger, Sola idrettsråd; Per Tøien, NIF. Arnfinn Vik, NIF, er utvalgets sekretær.

Utvalgets mandat er å bidra til å utvikle idrettens folkehelsestrategi, der nåsituasjon og ønsket situasjon beskrives, og med hvilke konsekvenser målene har for idrettsorganisasjonen i et økonomisk, kompetanse- og bemanningsmessig perspektiv. Utvalget utarbeidet et forslag til strategi for NIFs arbeid på dette området, «Aktiv inspirasjon», som ble vedtatt av idrettsstyret i oktober 2014. Utvalget ble deretter lagt ned og strategien følges opp av NIFs utviklingsavdeling, gjennom særforbundene og idrettskretsene.

Idrettsmedisinsk etisk råd

Idrettsmedisinsk etisk råd ble oppnevnt av Idrettsstyret på slutten av 2014 og skal ledes av advokat og generalsekretær i Advokatforeningen, Merete Smith. Med seg i rådet har hun Reidun Førde (professor i medisinsk etikk), Eva Birkelund (medisiner og leder av Norsk forening for

idrettsmedisin og fysisk aktivitet), Trine Moholdt (fysioterapeut og leder av faggruppen for idrettsfysioterapi), Astrid Uhrenholdt Jacobsen (landslagsløper langrenn), Sven Mollekleiv (president i Norges Røde Kors), Inngard Lereim (professor dr. med).

Rådet skal avgi uttalelser til Idrettsstyret knyttet til etiske idrettsmedisinske spørsmål, også på antidopingfeltet, herunder utarbeide en etisk medisinsk standard (policy) for idrettsorganisasjonen. Det nye rådet har således et annet hovedfokus enn det tidligere Idrettsmedisinske rådet, som var et rent fagutvalg. Rådet har ikke avholdt møter i 2014.

Ledermøtet 2014

Ledermøtet ble avholdt i Bergen fredag 23. til lørdag 24. mai 2014.

Idrettspresident Børre Rognlien ønsket velkommen til Ledermøtet, ordfører Trude Drevland ønsket velkommen til Bergen, og statssekretær Knut Olav Åmås hilste fra Kulturministeren. Han la vekt på at Kulturministeren i årene fremover ønsker å sikre gode økonomiske rammebetingelser for idretten.

Redegjørelser

Idrettsstyrets årsberetning for 2013, NIFs regnskap for 2013, NIFs langtidsbudsjett, samt årsberetnings og regnskap for Idrettens Studieforbund i 2013 ble fremlagt for Ledermøtet.

Toppidrettssjefen avga rapport fra Sotsji og orienterte om forberedelsene Nanjing 2014, Baku 2015, Lillehammer 2016 og Rio 2016.

Debatter

Sentrale saker som ble tatt opp til debatt var: Ungdoms-OL 2016, Reformprosessen i IOC, Søkeprosessen for OL/PL 2022, Idrettens eierskap til idrettsarrangementer, Oppfølging av det eksterne toppidrettsutvalgets anbefalinger, Idrettens langsiktige finansiering, og Idrettens strategi for folkehelsearbeidet.

Resolusjoner

Resolusjon nr. 1: «Sammen om et nytt OL/PL 2022»

«Norsk idrett vil berømme Oslo og samarbeidende kommuner for det arbeidet som er lagt ned i forbindelse med søknaden om et OL/PL til Norge i 2022.

Et OL/PL vil inspirere en ny generasjon utøvere, frivillige og tillitsvalgte fra hele landet. Store internasjonale mester-

skap bidrar til ny kunnskap og kompetanse i norsk idrett. Norsk idrett ønsker at neste generasjon også skal få oppleve et OL/PL på hjemmebane.

Internasjonale idrettsarrangementer gir Norge anledning til å bygge nye og tidsriktige idrettsanlegg som vil gi framtidens jenter og gutter gode muligheter for å drive aktiv idrett. Norges søknad legger stor vekt på nøkternhet ved gjenbruk av idrettsanlegg fra OL i 1994, VM på ski i 2011 og Snowboard-VM 2012.

Nå er Norge på nytt i posisjon til å være vertskap for en hel verden, og kan vise både IOC og resten av verden hvordan vi som nasjon ønsker å utvikle fremtidens olympiske leker.

Ledermøtet i norsk idrett vil at et nytt OL/PL skal være bærekraftig med tanke på økonomi og miljø, og at arbeids-taker- og menneskerettighetene blir ivaretatt på en god måte.

Ledermøtet i norsk idrett er fornøyd med at regjeringen vil sende søknaden til Stortinget, og vi setter vår lit til at de folkevalgte på fritt grunnlag fatter et positivt vedtak om statsgaranti.

De største øyeblikkene i norsk idrett har samlet generasjoner. Idrett skaper glede, stolthet og identitet.»

Resolusjon nr. 2: Rettferdig finansiering

«Stortinget innførte i 2010 ei ny ordning der idrettslag som bygger egne nærmiljø- eller idrettsanlegg kan søkje om kompensasjon for betalt meirverdiavgift (MVA). Med unntak av i 2012 har alle søkjarar fått hundre prosent i kompensasjon.

I statsbudsjettet for 2014 er det løyvd 55,8 millionar kroner. I forslag til revidert nasjonalbudsjett foreslår regjeringa å auke budsjettposten med ytterlegare 10 millionar kroner.

Innan fristen er det kome inn meir enn 300 søknader med ein samla søknadssum på ca.120 millionar kroner. Det vil seie at idrettslaga som har søkt kompensasjon i 2014 vil verte kompensert 55 prosent av betalt meirverdiavgift.

Dette er urettferdig og vilkårleg for idrettslag som tar eit stort samfunnsansvar med å byggje og drifte idrettsanlegg landet rundt. Idrettslag som har søkt MVA-kompensasjon i 2014 vil vere idretten sine store taparar etter at ordninga vart innført. Ein slik situasjon er uholdbar for idrettslaga.

Leiarmøtet i norsk idrett forventar at Stortinget i samband med behandlinga av RNB 2014 aukar budsjettposten med ytterlegare 50 millionar kroner, slik at lokale idrettslag landet rundt ikkje vert skadelidande og forskjellsbehandla. MVA-ordninga må vere utforma slik at idrettslag kan leggje til grunn hundre prosent kompensasjon ved planlegging og bygging av idrettsanlegg for barn og unge.

Leiarmøte i norsk idrett forventar også at regjeringa i statsbudsjettet for 2015 følgjer opp lovnadane om å endre idretten sin del av tippenøkkelen til 64 %.»

Dialog og samarbeid

Dialogmøter

Dialogmøtene på idrettspolitisk nivå mellom NIF, særforbundene og idrettskretsene er videreført av Idrettsstyret. I 2014 er formen justert i tråd med utfordringene rundt søknaden om OL/PL 2022. I tillegg er det gjennomført regelmessige arbeidsmøter mellom de vinterolympiske særforbundene og NIF, særskilt relatert til OL/PL 2022-arbeidet.

Vårens informasjonsmøte ble avholdt 19. mars. Hovedtema var en redegjørelse for NIFs regnskapstall for regnskapsåret 2013, med særlig vekt på kostnadene knyttet til søknadsarbeidet for Olympiske- og Paralympiske leker (OL/PL) til Norge i 2022.

Bakgrunnen var den store oppmerksomheten i mediene rundt valgarbeidet og det internasjonale informasjonsarbeidet, og spesielt rundt innleide konsulenter. Idrettsstyret registrerte god støtte fra medlemsorganisasjonene, men tok samtidig til seg de klare rådene om raskere informasjon til organisasjonen når uforutsette situasjoner inntreffer.

Høstens møter ble delt. Idrettsstyret møtte idrettskretsenes ledere i forbindelse med kretsledermøtet i Drammen i september, og møtte særforbundene fordelt på to møter i november. I møtet med særforbundene var det særlig fokus på arbeidet med idrettspolitisk dokument 2015-2019, statusarbeidet med statsbudsjettet for 2015 og langsiktig finansiering, oppfølgingen av Tvedt-rapporten, samt utviklingen og prioriteringene ved Olympiatoppen.

Møtene utgjør en viktig arena for informasjon, meningsutveksling og samarbeid i organisasjonen. Idrettsstyret vil legge stor vekt på å videreføre kommunikasjonen i utviklingen av en felles idrettspolitikk og samarbeidet mellom organisasjonsleddene.

Kontaktmøter på politisk nivå med særforbundene

Det er etablert regelmessig dialog mellom NIFs ledelse og den politiske og administrative ledelsen for samarbeidsorganet som er etablert av særforbundene. Dette skaper mulighet for dialog og samarbeid rundt krevende områder som er felles for norsk idrett.

Faglig og administrativt samarbeid

På sentrale områder har generalsekretæren opprettholdt nødvendige samarbeidsorganer på faglig og administrativt nivå. Dette bidrar til stadig bedre dialog og forankring av strategier og beslutninger innenfor sentrale områder.

IDRETTSPOLITISK DOKUMENT 2011-2015

Idrettspolitisk dokument 2011-2015 (IPD) ble vedtatt på Idrettstinget i 2011 etter grundig forutgående forankring i organisasjonen og en meget konstruktiv debatt. Idrettsstyret opplever derved å ha et godt politisk grunnlag som norsk idrett står sammen om. De årlige spillemiddelsøknadene og rapportene er preget av dette. Styret har delt ansvaret for politisk oppfølging av de ulike områdene mellom seg.

Etter Idrettstinget i 2011 har Idrettsstyret hatt stort fokus på de overordnede målene i IPD. I den sammenheng har det vært lagt særlig vekt på å gi gode innspill til arbeidet med utformingen av en ny Melding til Stortinget om idrett – «Den norske idrettsmodellen». Meld. St. 26 gjenspeiler at det er stor enighet mellom norsk idrett og det offentlige Norge når det gjelder idrettens egenverdi og rolle i samfunnet. Idrettens egen visjon og mål fremstår som svært relevante i et slikt lys.

Oppfølgingen av både tippenøkkelen og momskompensasjonsordningene har vært prioritert av Idrettsstyret de siste årene, og 2014 var i så måte et viktig år. Idrettsstyret har videre prioritert arbeidet med fjerningen av 26-års regelen, slik at det i dag er tilgjengelig utstyrsordning for alle funksjonshemmede uavhengig av alder. Statsbudsjettet for 2015 inneholder full opptrapping av alle ordningene til det målsetningsnivået som både NIF og Stortinget har hatt. Dette inkluderer også at regjeringen i 2014 ga 100 % momskompensasjon til idrettslag innenfor anleggsmomsordningen. I tillegg har NIF fulgt opp vårt eierskap i Ungdoms-OL 2016 Lillehammer, som er et betydelig løft for ungdomsidretten.

Samtidig er Meld. St. 26 utfordrende i forhold til å se på idrett som et viktig virkemiddel for å nå statlige mål på en rekke samfunnsområder. Idrettsstyret er i lys av dette opptatt av å følge opp organisasjonens selvstendighet og forsvare finansieringsordningene for idrettens kjerneoppgaver.

Gjennom 2014 har Idrettsstyret fulgt opp arbeidet med kompetanseheving i ungdomsidretten, styrke arbeidet med mer mangfold i organisasjonen – herunder styrking av arbeidet med idrett for mennesker med nedsatt funksjonsevne, styrke toppidretten, sikre idrettens eierskap til idrettsarrangementene, sikre idrettens langsiktige finansiering, sikre bedre rammer for finansiering av idrettsanlegg, samt sikre bedre vilkår for fortsatt frivillig innsats. Idrettsstyret tok initiativ til et **særlig løft** av idrett for funksjonshemmede i 2014.

IDRETTSAKTIVITETEN

Barneidrett

Utvikling

Den primære målgruppen er barn i alderen fra 6 til 12 år. I denne aldersgruppen har utviklingen også det siste året vært positiv, med en vekst på ca. 13 000 aktive i 2014, dvs. +1,8 %. Antall registrerte aktive barn 6-12 år i norsk idrett var i 2014 ca. 495 000.

Gjennomførte tiltak

I 2014 arrangerte NIF en større nasjonal konferanse for særforbund, idrettskretser og særkretser. Tema her var rekruttering, fremtidens idrettslag, konkurranseformer og innhold, og utfordringer rundt differensiering og «talentutvikling».

Idrettsskoler for barn er et variert og allsidig aktivitetstilbud hvor barn får prøve flere ulike idretter i ulike miljøer. I 2014 har NIF tildelt i underkant av kr. 700 000 kroner i oppstarts- eller utviklingsstøtte til 64 idrettsskoler.

Det har blitt gjennomført 66 Aktivitetslederkurs for barn i idrettskretsene, med i overkant av 761 deltagere.

Ungdomsidrett

Utvikling

I aldersgruppen ungdom 13-19 år har utviklingen også det siste året vært svakt negativ, med en reduksjon på ca. 1 800 aktive i 2014, dvs. -0,6 %. Antall registrerte aktive ungdommer 13-19 år i norsk idrett var i 2014 ca. 295 000.

Tiltak

I IPD er det å beholde flere, samt å rekruttere nye ungdommer i norsk idrett, en av hovedutfordringene. For at flere ungdom skal velge å være aktive innenfor organisert idrett må aktivitetstilbudet for målgruppen fornyes og utvikles.

Ungdomsløftet

Ungdomsløftet er navnet på idrettens strategier for å utvikle ungdomsidretten. Strategien består av tre hovedinnretninger; Morgendagens utøvere, Ungt lederskap og Idrett for alle. Morgendagens utøvere ivaretas av særforbundene, i noen tilfeller i samarbeid med Olympiatoppen. NIF har kompetansetiltak for ungdom/unge ledere som i 2014 var populære og godt etterspurt; Lederkurs for ungdom, Olympisk akademi, studiet Yngre ledere og samling for unge styrerepresentanter i idrettskrets og særforbund.

Ungdoms-OL

I forbindelse med YOG 2016 har NIF og LYOGOC samarbeidet om å skolere unge ledere. 186 unge ledertalenter fra hele landet har blitt skolert i idrettsledelse – gjennom Lederkurs for ungdom, arrangementsledelse, olympisme og idrettens verdierarbeid. Disse unge lederne skal være frivillige ressurspersoner under lekenepå Lillehammer, og forhåpentligvis bli ressurspersoner for norsk idrett i mange år. I året frem mot lekene skal deltakerne i programmet jobbe frivillig i egen klubb/krets/forbund, og få videre opplæring frem mot lekene. LYOGOC har startet rekrutteringen av totalt 2500 frivillige til Ungdoms-OL, hvor det er et mål om at 50% av de frivillige skal være under 30 år.

Voksenidrett

Utvikling

Blant voksne over 20 år har utviklingen de siste årene vært positiv, med en økning siste år på ca. 18 000 aktive, dvs. +2,6 %. Økningen er temmelig lik blant unge voksne 20-25 år (+3,0 %) og blant voksne over 26 år (+2,6 %). Antall registrerte aktive voksne over 20 år i norsk idrett var i 2014 ca. 707 000.

Bedriftsidretten har hatt en økning på 8 713 medlemmer i 2014, dvs. 2,7 %. Den største økningen er kommet blant menn over 26 år (+5,3 %), mens kvinnene har hatt en svak tilbakegang (-1,2 %). Antall voksne medlemmer innenfor bedriftsidretten var i 2014 ca. 327 000.

Tiltak

Antall voksne medlemmer i idretten er derfor betydelig, og NIF har som mål at enda flere voksne skal finne sitt treningstilbud i idrettslag. Det har de siste årene vært økende interesse for deltakelse i idrettsarrangementer, og i 2014 ble det arrangert to interne seminarer for de særforbundene som har interesse i å utvikle tilbudet til voksne. Organisasjonen har gitt tydelig tilslutning til å se på aktivitetstilbudet til hele medlemsmassen. Idrettsstyret har derfor tatt dette hensynet med i forberedelsene til det neste idrettspolitiske dokumentet.

Bedriftsidretten

Norges Bedriftsidrettsforbund er det tredje største særforbundet i Norges idrettsforbund og er det eneste forbundet med arbeidslivet som kjernearena. Forbundet har meget lang erfaring med utvikling av nye aktiviteter og konsepter tilpasset behovene i arbeidslivet. På denne måten stimulerer norsk idrett til en bred hverdagsaktivitet, både i fritiden og i arbeidslivet.

Folkehelsearbeidet

Folkehelseprosjektene som inntil det siste delvis har vært finansiert fra midler fra Helsedirektoratet, har i noen grad vært brukt til å inkludere flere voksne medlemmer i idrettsorganisasjonen. Idrettsstyret har registrert at regjeringen har valgt å nedprioritere idretten som innsatsfaktor i dette viktige arbeidet. Det har Idrettsstyret ikke forståelse for, og har tatt dette opp med myndighetene uten å få gjennomslag.

Toppidrett**Olympiatoppens arbeid**

Olympiatoppen (OLT) er norsk idrettens felles kompetanse- og utviklingsavdeling for toppidrett. OLT leverer NIFs bidrag til særforbundenes toppidrettsarbeid. Særforbundene eier sin toppidrett og har resultatansvaret. Olympiatoppens oppdrag er, i samarbeid med særforbundene, å gjøre de beste bedre.

Olympiatoppen har et helhetlig ansvar for resultatutviklingen i norsk toppidrett, både når det gjelder funksjonsfriske og utøvere med nedsatt funksjonsevne. OLT har formell samarbeidsavtale med 29 idretter. Disse prioriteres ut fra internasjonale resultater og resultatpotensial, og betydningen for norsk idrett i lys av utbredelse, interesse i befolkningen samt overføringsverdi til andre idretter. Idrettenes utbredelse og internasjonale

konkurransesituasjon blir en viktig premisse for hvilke idretter som blir vurdert som internasjonal toppidrett, og dermed blir støtteberettiget.

Hovedformålet med Olympiatoppen er å utvikle særforbundenes egen prestasjonskultur i en internasjonalt orientert toppidrettssatsing, og forberede fellesidrettslige leker sommer og vinter (OL, Paralympics, European Games, Ungdoms-OL/YOG, EYOF) med hovedvekt på de olympiske leker og paralympics.

Alle idretter med toppidrettsambisjoner som ikke har samarbeidsavtale, har anledning til å delta i en åpen, fellesidrettslig utviklingsprosess som bygger på OLTs utviklingsmodell, og er basert på læring på tvers mellom idretter og kompetanseområder. Dette er et nytt initiativ fra Olympiatoppen for at enda flere idretter skal kunne dra nytte av OLTs kompetanse og ressurser.

Deltakelse i OL/PL i Sotsji

OLTs virksomhet i 2014 hadde som hovedfokus forberedelser til, og gjennomføring av, lekene i Sotsji. De olympiske leker ble svært godt gjennomført av mange idretter.

Olympiske og paralympiske leker

Troppen oppnådde utmerkede resultater og Norge ble nest beste nasjon i den internasjonale olympiske komité (IOC) offisielle rangering, kun slått av vertsnajonen, Russland. Ole Einar Bjørndalen ble tidenes vinterolympier etter fantastiske prestasjoner også i dette OL, og ble valgt inn som utøverrepresentant i IOC. Marit Bjørgen ble etter sine tre gull i Sotsji, tidenes mestvinnende kvinnelige vinterolympiske utøver. 26 medaljer var den omforente målsettingen for troppen, og det ble også resultatet.

Olympiske leker i Sotsji 2014					
Pl.	Land	Gull	Sølv	Bronse	Totalt
1	RUS	13	11	9	33
2	NOR	11	5	10	26
3	CAN	10	10	5	25
4	USA	9	7	12	28
5	NED	8	7	9	24

De paralympiske leker ble ikke så suksessfylt, men vi gratulerer Mariann Vestbøstad Marthinsen med troppens eneste gull av totalt 4 medaljer.

Paralympiske leker i Sotsji 2014					
Pl.	Land	Gull	Sølv	Bronse	Totalt
1	RUS	30	28	22	80
2	GER	9	5	1	15
3	CAN	7	2	7	16
11	NOR	1	2	1	4
11	SWE	1	2	1	4

Flere gode norske toppidrettsresultater

Norske utøvere presterer best i noen sentrale idretter, men totalt sett er det likevel en imponerende bredde med gode resultater i mange idretter. I tillegg til prestasjonene i OL og Paralympics, ble 2014 et år med mange flotte resultater i en rekke idretter. Her kan nevnes håndball og fotball for kvinner, friidrett, skyting, seiling, orientering, roing, bryting, svømming, bordtennis, dans, styrkeløft, casting, båtsport/motorsport, cheerleading, curling, sykkel, sykkelorientering, presisjonsorientering, triatlon, vintertriathlon og kickboksing. De gode resultatene gir seg også utslag i et økt, men gledelig, press på stipendene OLT forvalter.

Ungdoms-OL i Nanjing

Olympiatoppen hadde også ansvaret for forberedelser og oppfølging av den norske troppen til sommer ungdoms-OL 2014 i Nanjing. Troppen bestod av 31 utøvere fordelt på 12 idretter. Olympiatoppen benytter ungdoms-OL som en utviklingsarena for fremtidens trenere, ledere og morgendagens toppidrettsutøvere. Grace Bullen (bryting) og Daniel Jensen (mixed stup) tok de norske gullmedaljene under Lekene.

Olympiatoppens organisasjon

Det er ansatt en ny ledergruppe for OLT, hvor Tore Øvrebø er ansatt som toppidrettssjef. Det er også gjennomført en organisering med en klarere inndeling av oppfølgingen av idrettene etter når på året de har hovedsesong. Marit Breivik er tilsatt som sommeridrettssjef, mens tidligere utviklingssjef, Helge Bartnes, er gått inn i rollen som vinteridrettssjef. Han er erstattet av Trond Skarsen Pedersen som utviklingssjef, mens Else-Marthe Sørli Lybekk er blitt fagsjef prestasjon, og Roald Bahr fortsetter som fagsjef helse.

Satsing på toppidrett for funksjonshemmede og regionalt arbeid

Det er i 2014 innledet en større satsing på toppidrett for funksjonshemmede (TIF), og regionsarbeidet er styrket med en ny avdeling i Sør-Vest (Stavanger), samt at Kompetansesenteret for idrett i Agder (KIA) og Olympiatoppen Innlandet har utviklet viktige felles-idrettslige fagtilbud i respektive regionene relatert til toppidrett og utvikling av morgendagens toppidrettsutøvere. I tillegg har Olympiatoppen ytterligere avdelinger regionalt i nord-Norge (Tromsø/Bodø), Trøndelag (Granåsen/NTNU) og vestlandet (Bergen).

Campus Sognsvann

Etter at søknaden for OL/PL 2022 ble avvist på politisk nivå av regjeringspartiene, er fokuset igjen rettet mot å utvikle Sognsvann som et sterkere sentralledd i norsk toppidrettsutvikling, og arbeidet med å realisere Campus Sognsvann er revitalisert.

FoU-arbeidet

I FoU-arbeidet er det en milepæl at det er vedtatt etablert et senter for toppidrettsforskning ved Norges teknisk-naturvitenskapelige universitet (NTNU) med samlokalisering med Olympiatoppen Midt-Norge. Kulturminister Thorhild Widvey har høsten 2014 gitt sin tilslutning til at Kulturdepartementet ville støtte dette senteret økonomisk.

Idrett for mennesker med nedsatt funksjonsevne

NIFs rolle som paraplyorganisasjon og paralympisk komité legger premissene for arbeidet på området idrett for funksjonshemmede. Idrettsstyret anser det som viktig at NIF legger til rette for felles idrettslige og kompetanse-relaterte tiltak som kan heve synliggjøringen, sikre finansieringen og øke kompetansen på området.

Tilskudd til målgruppen

I 2014 mottok 52 særforbund øremerkede tilskudd fra NIF til målgruppen. Særforbundene har gjennom dette, styrket med egne midler, skapt mye god aktivitet. Idrettsstyret ser positivt på utviklingen og antall idrettslag med aktivitet for funksjonshemmede øker. Samtidig er det åpenbart at innsatsen for denne målgruppen på sikt bør styrkes, noe idretten synliggjorde gjennom å søke om 20 millioner kr. ekstra til fagområdet i spillemiddel-søknaden for 2015. Dette ble innvilget i tilsagnsbrev fra Kulturdepartementet datert 12. desember 2014.

Rekrutteringstiltak

I tillegg til den generelle aktiviteten, ønsker Idrettsstyret å fremheve rekrutteringstiltaket «Grenseløse idrettsdager» som ble arrangert flere steder i oktober og november, og som vil bli videreført og styrket i 2015.

Aktivitetshjelpemidler og brukerassistenter

Norsk idrett har, sammen med flere organisasjoner, arbeidet for å få opphevet 26-årsregelen for aktivitetshjelpemidler til personer med nedsatt funksjonsevne. Dette ble tatt inn i statsbudsjettet med 56,8 millioner foran 2015. Videre ble det øremerket 300 millioner til å rettighetsfeste ordningen med brukerassistenter.

Idrett for utviklingshemmede og Special Olympics

NIF anslår at mellom 3500–4500 personer med en utviklingshemning deltar i norske særforbund gjennom tilrettelagte aktiviteter, trening, konkurranser og turneringer. Det er en felles forståelse innenfor norsk idrett at idrettstilbudet til målgruppen først og fremst skal være breddeidrett.

Politisk ønske at NIF inntar en tydeligere rolle

Special Olympics er en stor internasjonal organisasjon med mål om å skape idrettsaktivitet for mennesker med en utviklingshemning. Special Olympic Norge har vært organisatorisk på utsiden av norsk idrett, mens det meste av aktivitetstilbudet har vært i regi av særforbundene. Den nye regjeringen uttrykte et tydelig ønske om å sikre trygge og stabile rammebetingelser for Special Olympics Norge og innledet i 2013 samtaler med tanke på et bedre samarbeid.

Utvikling av samarbeidet

Fra høsten 2014 har dette samarbeidet blitt tettere, og NIF har tatt et mer omfattende ansvar for aktivitetstilbudet for disse utøverne. Utvalg for idrett for utviklingshemmede ble oppnevnt av Idrettsstyret i desember 2014. I NIFs administrasjon er det oppnevnt en National Director og en Sports Director, og NIF har fått midlertidig status som Special Olympics Norge i påvente av en endelig formalisering.

Døveidretten

Hørselshemning kan virke inn på psykisk og sosial tilpassningsevne, og fører ofte til isolasjon. Deltakelse i idrett og fysisk aktivitet kan forhindre isolasjon dersom

aktiviteten foregår med en tilrettelagt kommunikasjonsform. Deltakelse i en god del idretter og aktivitetsformer forutsetter talespråk for at hørende og hørselshemmede skal fungere sammen. Målet er at idrettsutøvere med hørselshemning skal inkluderes i særforbundene på lik linje med andre idrettsutøvere med en funksjonsnedsettelse gjennom særforbundenes aktiviteter. Samtidig er det viktig å ivareta og utvikle døveidrettslagene i Norge.

For å styrke rekrutteringen og bidra til at særforbundene har mest mulig kompetanse på dette feltet har Idrettsstyret i NIF opprettet et utvalg, som skal se på særskilte utfordringer og være norsk idretts bindeledd mot de internasjonale organisasjonene, samt bidra til at Norge sender kvalitetsmessige gode tropper til Deaflympics hvert andre år.

Inkludering og mangfold**Økt mangfold i idretten**

Kulturdepartementet satte ned et utvalg der NIF var representert, for å øke minoritetsjenters deltakelse i idrett. Utvalget la frem sin rapport i 2014, og NIF har tatt tak i noen av de anbefalinger rapporten gir. I 2014 har det vært jobbet med å utvikle en informasjonsbrosjyre om aktivitet i idrettslag på 9 språk. Det har vært jobbet aktivt med å få mer kunnskap om integreringsområdet, og en har vært i dialog med innvandrersorganisasjoner. Det ble i oktober arrangert et seminar i Oslo med økt mangfold i idretten, særlig med flere innvandrerjenter, som tema. Det var stor deltakelse og et sterkt engasjement i tilknytning til dette seminaret.

Inkludering i idrettslag

Det overordnede målet med ordningen "Inkludering i idrettslag" er å bidra til økt deltakelse av nye grupperinger inn i lagenes ordinære aktivitetstilbud, gjennom å motvirke økonomiske og kulturelle barrierer, som kan være til hinder for deltakelse i ordinær idrettsaktivitet. Ordningen ble i 2014 videreført med kr. 10,5 millioner til fordeling på lokale og regionale tiltak, samt NIF har utviklet brosjyren «Bli med» på ni forskjellige språk.

Målgruppen er i hovedsak barn og unge med minoritetsbakgrunn med særskilt fokus på jentenes inkludering. Det er også et mål å øke innvandrerforeldres deltakelse og engasjement i idrettslag. Flere av de største byene står overfor spesielle utfordringer knyttet til å rekruttere barn og ungdom til idrettslagene. Undersøkelser viser at barn og ungdom med minoritetsspråklig bakgrunn,

spesielt jenter, i mindre grad er medlemmer av idrettslag enn gjennomsnittet i befolkningen for øvrig.

Idrett og skole/SFO

Midler fra Helsedirektoratet

Av total bevilgning på kr. 8,3 millioner fra Helsedirektoratet til NIF i 2014, ble fagområdet idrett og skole/SFO tildelt kr. 2,8 millioner. Det idrettspolitiske arbeidet inn mot regjeringen ved fremleggelse av statsbudsjettet 2014 muliggjorde derved en videreføring av tiltakene i regi av særforbund og idrettskretser med fokus på å forsterke aktivitetstilbudet lokalt i skoler og SFO.

I 2014 har det vært gjennomført totalt 1.132 kurs, der 3.439 lærere og 23.119 elever har deltatt. Disse midlene kan ses på som «såmidler», siden det også har utløst betydelige eksterne midler, herunder bidratt til å opprettholde strategiske kryssfinansieringsmodeller. Totalt antall tiltak har til sammen utløst omtrent kr. 4,1 millioner fra fylkeskommuner, stiftelser m.fl. i arbeidet, samt en betydelig egenandel fra idrettens egne organisasjonsledd. 380 klubber og 838 skoler lokalt i 133 kommuner har deltatt i tiltakene.

Samarbeid om fysisk aktivitet og idrett

NIF arrangerte i samarbeid med Høgskolen i Nord-Trøndelag (HiNT) og Helseundersøkelsen i Nord-Trøndelag (HUNT) en nasjonal folkehelsekonferanse om fysisk aktivitet og idrett i Levanger den 26.-27. november 2014. Målgruppen for konferansen var alle aktører som ønsker mer fysisk aktivitet i samfunnet. De overordnede temaene var fysisk aktivitet i skole og i samfunnet (folkehelse). Relevant forskning ble presentert, i tillegg til en helsepolitisk debatt med både nasjonale og lokale politikere og administrativt ansatte. Strategien «Aktiv inspirasjon» ble presentert under konferansen.

NIF startet i 2014 et pilotprosjekt i samarbeid med «Landslaget for fysisk fostring i skolen», med å gi videregående skoler med idrettsfag tilbud om å gjennomføre «Aktivitetslederkurs Barn» gjennom faget «Treningsledelse». Resultatene fra de 3 pilotene var positive, og samtlige idrettskretser tar nå ansvar for at dette kan bli gjennomført videre.

En time kroppsøving daglig

Arbeidet med å realisere målet om én time kroppsøving daglig med kompetente lærere fortsatte i 2014. Målet er å øke fysisk aktivitet i samfunnet, og dette arbeidet har

direkte relevans for ett av innsatsområdene i den nye strategien for økt fysisk aktivitet i samfunnet – «Aktiv inspirasjon». NIF har et samarbeid med Legeforeningen, Krefthforeningen, Norges Fysioterapeutforbund, Nasjonalforeningen for folkehelsen og 25 andre organisasjoner, som understøtter strategien om én time fysisk aktivitet daglig for alle skolebarn, og det pågår et idrettspolitisk arbeid rettet mot politiske partier og myndighetene for å få realisert målet i årene fremover.

Det er verd i denne sammenheng å trekke frem pilotprosjektet «Fysisk aktivitet, 1 time om dagen» som er startet opp i Drammen kommune, hvor Buskerud idrettskrets har spilt en aktiv rolle i realiseringen av dette.

VERDIARBEID

Inkluderende organisasjon

Idrettsglede for alle

Visjonen «idrettsglede for alle» skal prege alt arbeidet i organisasjonen. Dette er en krevende ambisjon, som utfordrer både den enkelte og fellesskapet.

Godt verdiarbeid er en forutsetning for å skape en inkluderende og åpen idrett for alle. NIF har valgt å ta en aktiv rolle også i den offentlige debatten for å sikre at idrettens felles verdier og plattform er godt kjent i samfunnet. Idrettens barnerettigheter, retningslinjer for ungdomsidrett, retningslinjer mot seksuell trakassering og overgrep, ordningen med politiattest, arbeidet mot homohets og idrettens daglige arbeid med å integrere funksjonshemmede er eksempler på saker som gjennom året aktivt er blitt kommunisert til omverdenen og til politiske beslutningstakere. Idrettens felles arbeid for å bevare og styrke en ansvarlig nasjonal spillpolitikk gjennom enerettsmodellen er også basert på en etisk og verdimeessig plattform.

Ærlighet og fair play

En annen viktig del av verdiarbeidet omhandler ærlighet og fair play i idrettsutøvelse og konkurranse. Idretten har en påvirkning som går langt utover idretten selv. Gjennom verdiarbeidet prøver NIF å bidra til en mer inkluderende og ærlig idrett, men også til et bedre og tryggere samfunn for flere mennesker.

Arbeid for likeverd

NIF viderefører arbeidet som ble startet med prosjektet «Med idretten mot homohets» 2007-2009. I 2014 har man fulgt opp dette temaet i idrettens trenerutdanning (Trenerløypa). NIF har deltatt aktivt med bidrag til særforbund og kretsers arbeid på temaet.

NIF har brukt både foredrag og gjennom Trenerløypa formidlet idrettens retningslinjer mot seksuell trakassering og overgrep gjennom filmene «Trenerens ansvar» om situasjoner med risiko for seksuell trakassering og overgrep. Filmene er fritt tilgjengelig på nett, og kan brukes av klubber og forbund, så vel som aktører utenfor idretten.

Internasjonalt påvirkningsarbeid

Menneskerettigheter og utfordringer i samfunnet

Idretten utfordres i rekke sammenhenger på sitt samfunnsansvar, både nasjonalt og internasjonalt. NIF er derfor medlem i Initiativ for Etisk Handel (IEH). En rekke viktige verdispørsmål ble aktualisert i forbindelse med de Olympiske og Paralympiske lekene i Sotsji, og NIF har hatt et særlig søkelys på menneskerettighetsspørsmål, arbeidstaker spørsmål og den frie pressens vilkår, og har systematisk benyttet våre kontakter og møtesteder internasjonalt. I den forbindelse har NIF hatt et særlig godt samarbeid med Human Rights Watch, Helsingforskomiteen, Landsforeningen for lesbiske, homofile, bifile og transpersoner (LLH), Amnesty International, og Norges Presseforbund. NIF var aktivt på banen, sammen med Norges Presseforbund, for å sikre den frie pressens arbeidsvilkår i Sotsji før og under lekene.

Samarbeid med organisasjonene i arbeidslivet

I 2014 ble det inngått en samarbeidsavtale mellom LO, Unio, YS, Akademikerne og Norges idrettsforbund. Gjennom avtalen ønsker vi i fellesskap å fremme menneskerettighetene og arbeidstakerrettighetene i alle ledd i prosessen med å forberede og gjennomføre fremtidige idrettsarrangementer, både nasjonalt og internasjonalt.

Antidopingarbeid

WADA-koden

WADA (World Anti-Doping Agency) vedtok en ny WADA-kode og nye internasjonale standarder høsten 2013. I arbeidet fram mot dette var NIF særlige aktive med innspill for et sterkere vern av idrettsutøverens rettssikkerhet, strengere sanksjoner for tung doping (EPO, blod-doping mv.), at støttepersonell må underkastes doping-

regelverket, at alle dopingtatte utøvere må utelukkes fra de påfølgende olympiske leker, samt økt fokus på et kostnads-effektivt antidopingarbeid.

Nasjonalt ble det ble nedsatt en revisjonsgruppe for å gi anbefalinger til implementeringen av koden før regelverket ble implementert i NIFs regelverk høsten 2014.

WADAs regelverk er komplisert og det har vært krevende å sørge for at NIFs dopingbestemmelser oppfyller WADAs krav. En egen arbeidsgruppe med representanter for Antidoping Norge og NIF har arbeidet med implementeringen. I desember 2014 vedtok Idrettsstyret nye dopingbestemmelser (NIFs lov kapittel 12) og en ny forskrift om utøverinformasjon. Kapittel 12 var på forhånd godkjent av WADA som «code compliant».

I IOCs vedtatte Agenda 2020 står arbeidet med å beskytte de rene utøverne sterkt og sentralt. NIF vil følge opp dette. NIF var aktivt med i arbeidet med å få kulturminister Thorhild Widvey valgt inn i WADA sitt «Executive Board». Det er første gang Norge har en representant i styret i WADA.

Tiltaksplan mot doping

I 2013 vedtok Idrettsstyret en tiltaksplan mot doping i idretten. Den delen av tiltaksplanen som inneholder anbefalte tiltak til lovendringer er blitt prioritert i 2014. Dette skyldes behovet for å vurdere tiltakene i sammenheng med WADAs nye regelverk.

Fra og med 1. januar 2015 overtar NIF ansvaret for å publisere dopingdommer fra Antidoping Norge, samt å informere relevante parter om avsatte dopingdommer og suspensjonsvedtak. I den forbindelse er det i 2014 etablert en rekke nye rutiner og ordninger internt i NIF. Formålet med publisering av dommer er dels allmennprevensjon og dels håndheving. For å sikre håndhevingen er det blant annet etablert en ordning der alle styreledere i idrettslagene kan logge seg på en særskilt liste i Min Idrett som viser navn og periode for personer som er ilagt en utelukkelse. NIF har også begynt å publisere en oversikt over avsatte dopingdommer i anonymisert versjon på NIFs hjemmeside.

Det har vært et omfattende arbeid med å etablere nye rutiner for NIFs domsutvalg og appellutvalg i forbindelse med de endrede oppgavene for NIF på antidopingfeltet. Det er utarbeidet nye standardskriv til utøvere som er påtalt for brudd på dopinglistene, ulike standardskriv til NIFs organisasjonsledd for å informere om dommer og suspensjonsvedtak som må håndheves, samt standardskriv ankeberettiget parter i dopingsaker.

Økonomisk kriminalitet

Nasjonal handlingsplan mot kampfiksing i idretten

Idrettsstyret vedtok i 2013 å forplikte seg til å gjennomføre en rekke tiltak innen utgangen av 2015 som ledd i arbeidet mot kampfiksing. Flere av tiltakene i handlingsplanen er nå gjennomført, men NIF vurderer de gjenstående med henblikk på å oppnå best mulig effekt for å bekjempe kampfiksing. Det er nærliggende å benytte en mer risikostyrt tilnærming til problemet ved først å iverksette preventive tiltak der risikoen for kampfiksing er størst.

Det er opplagt at de norske idrettskonkurransene som er gjenstand for spill både fra Norsk tipping og utenlandske spillerselskaper har en høyere risiko for kampfiksing. NIF har derfor iverksatt tiltak for å skaffe seg en bedre oversikt over disse spillene. NIF har også deltatt på møter med de nordiske idrettsorganisasjonene både for å utveksle informasjon og erfaring i arbeidet mot kampfiksing.

I 2014 signerte den norske regjeringen Europarådets konvensjon mot kampfiksing. I denne konvensjon forplikter regjeringen seg bl.a. til å opprette en nasjonal enhet som både skal innhente relevante opplysninger og analysere materiale når det er mistanke om kampfiksing her i landet. NIF imøteser at når denne enheten blir operasjonell i løpet av 2015 vil en kunne få en enda bedre koordinert og samordnet innsats fra de andre norske sentrale aktørene på dette området som f.eks. Norsk Tipping og Norges Fotballforbund.

Arbeid mot økonomisk kriminalitet i idretten

Idrettslaget er et selvstendig rettssubjekt. Det er, ved sine styrende organer, ansvarlig for egen virksomhet og at laget driver i overensstemmelse med norsk lov, herunder arbeidslovgivning og skattelovgivning.

NIF har ikke et selvstendig ansvar for å sikre at idrettslagene og deres medlemmer opptrer i samsvar med norsk lovgivning generelt og straffelovgivningen spesielt. Men økonomiske misligheter kan samtidig være et brudd på NIFs straffebestemmelser (kapittel 11) eller NIFs regelverk for øvrig, for eksempel NIFs Regnskaps- og revisjonsbestemmelser.

I tillegg kan økonomiske misligheter i et idrettslag være et tegn på at idrettslaget ikke oppfyller sine medlemsforpliktelser, og saker som involverer økonomiske misligheter i idrettslag, vil kunne være egnet til å svekke idrettens omdømme generelt.

Idrettsstyret har i perioden prioritert å rette arbeidet inn mot forebyggende tiltak, samt tiltak for å forbedre organisasjonens evne til å avdekke økonomisk kriminalitet.

Regnskaps- og revisjonsselskapet BDO har gjennomgått eksisterende tiltak for å forebygge økonomisk kriminalitet, og en rekke endringer og forbedringer. Mye av dette er implementert i «håndbok for drift av idrettslag» og ulike styrekurs. Det er også ferdigstilt maler og instruksjoner for bedre økonomistyring på idrett.no.

Når det gjelder tiltak for å forbedre organisasjonens evne til å avdekke økonomisk kriminalitet, så er det utarbeidet en veileder for idrettskretsene, som i detalj gir idrettskretsene råd om hvordan en skal gå frem i forbindelse med mistanke om økonomiske misligheter i et idrettslag. Videre er det iverksatt kompetansetiltak for ansatte i idrettskretsene og avholdt fagsamlinger med de ansatte med økonomisk kriminalitet som tema.

Idrettsstyret har prioritert å skille tydelig mellom godt internt organisasjonsarbeid og situasjoner som bør behandles av politi og rettsvesen.

Sikkerhet

Boksing og knockoutforskriften

I 2013 foreslo Kulturdepartementet å oppheve forbudet mot proffboksing fra 1981. Idrettsstyret støttet dette, og begrunnet det med at alle kampaktiviteter innenfor NIF-systemet dermed blir underlagt knockoutloven, med de strenge krav til ivaretagelse av utøvernes helse og sikkerhet som følger av knockoutforskriften.

Proffbokseloven ble opphevet av Stortinget i 2014. Kulturdepartementet besluttet imidlertid samtidig å lempe på sikkerhetskravene i knockoutforskriften. Det fremgikk av argumentasjonen at departementet var innforstått med at dette ville gi økt skaderisiko.

Nådde ikke fram i høringsrunden

Idrettsstyret uttrykte tydelig bekymring for endringene både i sitt høringssvar til departementet og under komitéhøringen i Stortinget. Idrettsstyret har i denne saken opplevd at departementet har sett helt bort fra høringsuttalelsene fra NIF, Den norske legeförening og Helsedirektoratet. Alle anbefalteatmanikkegjørendringer i lovverket eller forskriftene som fører til økt helserisiko.

Behov for å ivareta alle kampidrettens utfordringer

Gjennom det interne forarbeidet forut for NIFs høringsvar viste det seg at dagens forskrift er veldig bokse-

orientert, og derfor i begrenset grad egnet til å håndtere de andre kampsportenes ulike utfordringer. Idrettsstyret foreslo derfor at dagens forskrift ble revidert gjennom et samarbeid. Dette ble ikke hensyntatt.

Organisasjonens grunnverdier

Prinsippet om at det nå blir opp til den enkelte utøver om man frivillig vil utsette seg for en økt helsemessig risiko, er krevende for en ansvarlig idrettsorganisasjon, som har helse som en grunnverdi. NIF pekte også på at forskriften mangler tydelighet innenfor andre sentrale områder som økonomisk kriminalitet og kampfiksing, og at forskriften ikke skiller mellom aktører med ulik grad av ansvarlig organisatorisk forankring. Dette åpner for aktører med profitt som styrende formål og svekker samtidig norsk idretts posisjon og rolle som garantist for en etisk ansvarlig toppidrett.

MILJØ

Miljøansvar

Idrettsstyret vedtok en miljøstrategi for norsk idrett i 2011. Miljøstrategien tar utgangspunkt i de fire A-ene: Aktivitet, Anlegg, Arrangement og Administrasjon.

Som Norges største frivillige bevegelse er det viktig at idretten viser et samfunnsansvar relatert til miljø- og klimaspørsmål. Idrettens Hus på Ullevål stadion er derfor Miljøfyrtårn-sertifisert, og det er inngått landsdekkende avtale med Ragn Sells om miljøvennlig avfallshåndtering.

Lov om motorisert ferdsel i utmark

NIF uttalte seg i september 2014 om forslag til endringer i lov om motorferdsel i utmark og vassdrag (motorferdselloven), og forskrift for bruk av motorkjøretøyer i utmark og på islagte vassdrag.

Etter å ha hørt direkte berørte særforbund, støttet NIF en lov om motorisert ferdsel i utmark, som effektivt begrenser ferdselen til formål og behov som har en allment akseptert nytteverdi, og forhindrer unødvendig og sjenerende fornøyleskjøring utenfor allerede etablerte støysoner.

NIF påpekte som viktig at loven har som prinsipielt utgangspunkt at motorferdsel i utmark er forbudt, og at det bare gis mulighet for unntak der det foreligger legitime behov.

Idrettsstyret var samtidig opptatt av særidrettens behov for tilrettelagte idrettsanlegg, løyper, trening og konkurransetilbud ivaretas på en god måte i den nye loven.

Prinsipielt påpekte NIF at motorsportanlegg bør etableres utenfor befolkningstette områder, hvor de ikke er til sjenanse for friluftslivet eller befolkningen for øvrig, og at eventuelle løypetraseer konsekvent legges langs bilveier i allerede eksisterende støysoner.

NIFs ga uttrykk for at en helhetlig politikk best ivaretas ved at fylkeskommunen gis et overordnet ansvar for å koordinere anleggsetableringen og trasévalgene.

Naturmangfoldsloven – verning av marka

Norges idrettsforbund ble i november 2014 bedt om assistanse fra Oslo idrettskrets, Skiforeningen, Norges Skiforbund og Norges Orienteringsforbund i forbindelse med Bymiljøetatens og Klima- og miljøverndepartementets arbeid med verneområder for friluftsliv. I prosessen har det også vært god dialog med Norsk Friluftsliv og DNT Oslo og omegn. Idrettsstyret så dette som en prinsippssak.

Det oppsiktsvekkende ved saken er at markaloven er blitt erstattet av naturmangfoldloven, som hjemmelsgrunnlag for et foreslått vern av åtte områder i Marka. De to lovene har ulikt innhold og ulikt formål. Mens markaloven på en god måte balanserer en aktiv bruk av marka med et ansvarlig naturvern, innebærer bruk av naturmangfoldloven at enhver tilrettelegging og omfattende bruk blir et dispensasjonsspørsmål og vil medføre økt byråkratisering for brukerinteressene.

Idrettsstyret anførte at man ikke kunne se at tiltakene er avveid mot viktige samfunnsinteresser, og at de foreslåtte naturreservatene ikke lovlig kan opprettes slik forslaget til verneforskrifter forelå. NIF hadde behov for en grundig innføring i hvilke konsekvenser bruk av naturmangfoldloven og tiltak i medhold av denne loven vil få for den aktiviteten som skjer i regi av NIF. I motsatt fall varslet NIF at man var forberedt på rettslige skritt for å få stanset verneprosessen. Saken ble midlertidig stoppet i departementet, men blir fulgt opp.

ORGANISASJONSARBEID

Kompetanseutvikling

Tverridrettslig samarbeid

NIF har som mål at særforbundene og idrettskretsene skal få bistand til å skaffe nok kompetanse til å kunne jobbe selvstendig med utvikling av egne klubber på områdene klubb- og ledelse utvikling. Det har i tillegg vært fokus på å forsterke det praktiske samarbeidet mellom

særforbundene og idrettskretsene. I dette arbeidet er Kompetanseutvalget viktig.

Trener- og lederutvikling

For at idrettsklubbene skal kunne utvikle seg innen klubb- og ledelse har NIF arbeidet målrettet med «Trenerløypa» (trener 1, 2 og 3 utdanning), «Lederkurs for ungdom» (15-19 år) og «Utdanningsprogram for yngre ledere» (19-29 år). Dette har bl.a. bidratt til å øke ungdommers medbestemmelse og styrke ungt lederskap i idretten.

Klubbutvikling

Det er gjennom felles veilederutdanning for klubbutvikling utdannet 25 veiledere fra 18 særforbund og 7 idrettskretser. Innenfor klubbutvikling har man videreført kurset «Klubbens styrearbeid i praksis». Kurset er mye benyttet i idrettsorganisasjonen. Det er også utviklet en veileder til en klubbhåndbok, som et nyttig hjelpemiddel for fleridretts- og særidrettslag i norsk idrett.

Oppfølging av lov og organisasjon

Kontrollarbeid

Idrettsstyret har videreført prioriteringen av arbeidet med oppfølging av medlemsorganisasjonen. Oppfølgingen av idrettslagene er koordinert gjennom Organisasjonsavdelingen i NIF, og der idrettskretsene er den operative enheten for kontroll og veiledning.

Organisasjonsdata og medlemstall

Idrettskretsene har i 2014 videreført kontrollarbeidet med idrettslagene og idrettsregistreringen, der hoveddelen er å undersøke idrettslag med mangelfull rapportering av organisasjonsdata og medlemstall til NIF, for å finne ut grunnene til dette og hjelpe idrettslagene å få ordnet opp i dette. Dette arbeidet sikrer at NIFs oversikt over organisasjonen er god og oppdatert, samt at idrettslag der grunnlag for videre drift ikke er til stede blir oppløst, og at gjenværende midler i idrettslagene blir brukt til idrettsformål.

Virksomhet i tråd med NIFs lov

Det er også utført kontroller av enkelte idrettslag basert på konkrete mistanker om at disse ikke utfører virksomhet i tråd med NIFs lov. Som eksempel på dette er idrettslag med sammenblanding av fortjenestebasert virksomhet, som ikke går tilbake til formålet, samt idrettslag med medlemskap i andre organisasjoner, som ikke er samsvar med NIFs regelverk.

Kontroll av grunnlaget for momskompensasjon

I tillegg er det gjennomført stikkprøve kontroller av organisasjonsledd som har søkt om mva- kompensasjon. Idrettskretsene har på eget grunnlag valgt ut og kontrollert at de idrettslag som har søkt har oppgitt riktig søkergrunnlag som er rapportert, samt at regnskap er revidert og godkjent av årsmøtet i idrettslagene. NIF har koordinert sine kontroller med de som Lotteri- og stiftelsestilsynet selv utfører.

Kompetanseutvikling innenfor lov og organisasjon

NIF har i 2014 fortsatt kompetanseutviklingen av de ansatte i idrettskretsene på lov- og organisasjonsområdet. Idrettskretsene er primærkontakt for idrettslagene i disse sakene. NIF bistår med rådgiving av idrettskretsene i mer kompliserte saker.

NIF har innført dirigentseminar som et årlig tiltak for økt kompetanse blant dirigenter på ulike ting, og har utviklet en veileder, som er tilgjengelig på www.idrett.no, for de som skal dirigere årsmøter i idrettslag.

Eierskap til idrettsarrangement

Rapport om eierskap

I 2013 nedsatte Idrettsstyret en juridisk arbeidsgruppe, som skulle avklare rettslige utfordringer knyttet til idrettens eierskap til idrettsarrangementer. Gruppens rapport ble avgitt til idrettsstyret våren 2014 og fremlagt på Ledermøtet 2014 i Bergen.

Utfordringer og veiledning

Rapporten peker på at den organiserte idretten arrangerer de fleste idrettsarrangementer i Norge, men at det likevel tidvis oppstår krevende utfordringer mellom den frivillige medlemsbaserte virksomheten og private og/eller kommersielle aktører når det gjelder samarbeid og konkurrerende aktiviteter. Rapporten deler opp idrettsarrangementenes "innsatsfaktorer" og avklarer deres rettslige vern/beskyttelse. Innholdet i rapporten skal bidra til å gi organisasjonsleddene bistand og veiledning til ulike problemstillinger på området, slik at idrettsorganisasjonens arrangementsfortrinn kan synliggjøres og beskyttes.

Oppfølging av rapporten fra det eksterne toppidrettsutvalget

«Den norske toppidrettsmodellen – norsk toppidrett fram mot 2022»

Det eksterne toppidrettsutvalget, under ledelse av idrettsstyremedlem Tom Tvedt, leverte sin rapport til Idrettsstyret 4. april 2013. Rapporten ble sendt på høring i organisasjonen og diskutert på NIFs ledermøte i Sandefjord. Idrettsstyret vedtok bl.a. å følge opp av anbefalingene gjennom en intern administrativ styringsgruppe.

Se utfordringene i sammenheng

Tvedt-utvalget understreket i sine anbefalinger den nære sammenhengen mellom arbeidet mellom talentutvikling og trenerutvikling, og at Forskningsutvalgets vurderinger også bør legges til grunn for det videre arbeidet på toppidrettsområdet, der dette er naturlig. Styringsgruppens første rapport «Kortreist kvalitet» ble presentert foran Leder møtet 2014 og diskutert på møtet. Deretter ble den sendt ut på høring. Tilbakemeldingene tilsa at det forelå mange uavklarte spørsmål, og at det derfor ville være klokt å behandle de regionale spørsmålene samtidig med den sentrale organiseringen og finansieringen. Tvedt-utvalgets anbefalinger, inklusive bearbejdede forslag etter rapporten «Kortreist kvalitet», presenteres derfor samlet våren 2015.

Organisasjonsmessig oppfølging

Formell rapporteringsstruktur ble avklart og implementert høsten 2013. Idrettsstyret anså det midlertids viktig å opprettholde kontinuitet i arbeidet ved OLT fram til OL/PL i Sotsji. Arbeidet med en ny struktur for Olympiatoppens ledergruppe med derfor startet opp etter dette. Ny toppidrettssjef ble permanent tilsatt i juni 2014, mens de øvrige lederfunksjonene ble bemannet i november 2014, herunder funksjonene som sommeridrettssjef, vinteridrettssjef og utviklingssjef.

Sentrale oppfølgingspunkter i 2014

Det faglig samarbeidet mellom Olympiatoppen og avdeling for Idrettsutvikling er videreutviklet. Topptrenerutdanningen integreres i idrettens felles trenerløype.

Idretter uten avtale med Olympiatoppen fikk sitt eget forum fra 2014. «Utviklingsidretter» får nå bistand til å strukturere og utvikle seg med tanke på fremtidig avtale med OLT.

Idrettsstyret har, etter Forskningsutvalgets anbefalinger, arbeidet for et nytt senter for toppidrettsforskning. Dette ble avklart høsten 2014, lokalisert til NTNU i Trondheim, og vil operasjonelt starte opp våren 2015.

Arbeidet med øremerket finansiering av paralympisk idrett ble tatt inn i årets søknad om spillemidler. Dette resulterte i en samlet styrking av sektoren idrett for funksjonshemmede med 20 millioner i 2015.

Olympiatoppens regionale struktur er ryddet og styrket gjennom inkludering av Innlandet (Lillehammer), Sørlandet (Agder) og Sør-Vestlandet (Stavanger) i Olympiatoppens regionale nettverk.

INTERNASJONALT ARBEID

Internasjonalt organisasjonsarbeid

Kontakt med internasjonale organisasjoner

NIF har i løpet av 2014 videreutviklet kontakten gjennom kontinuerlig representasjon i møter inn mot FN og EU, samt i egne medlemstilknytninger som IOC, IPC, EOC, EPC og ENGSO. NIF har vært til stede på flere arenaer og i tillegg med flere representanter enn tidligere. Den daglige kontakten med avdelinger i IOC har økt kraftig, som et resultat av arbeidet med det kommende Ungdoms-OL på Lillehammer i 2016 og 2022-prosessen, som ble avsluttet i oktober 2014. Videre er det også utviklet en betydelig kontakt med EOC. Olympiatoppen har kommet langt i forberedelsene til den norske deltakelsen under de første European Games i Baku, juni 2015. NIF var også representert ved ANOCs generalforsamling i Bangkok i november 2014.

Fellesnordisk samarbeid

I 2014 ble den første fellesnordiske internasjonale skoleringen gjennomført, og et kull på 25 personer fra Danmark, Finland, Sverige og Norge besto skoleringen, som ble avsluttet høsten 2014. Den nordiske internasjonale skoleringen er dermed det første konkrete, faglige samarbeidsprosjektet de nordiske landene har utført. Nytt kull skal startes opp i 2015.

Nordisk møte

Norge arrangerte Nordisk Møte 2014 for idrettsledere i Bergen i september 2014. Parallelt med dette ble det for første gang avholdt et felles møte i Nordisk Handicap-idrettsforbund.

Barentssamarbeidet

Norge arrangerte i 2014 det aller første Barents Winter Games i Tromsø, med Troms idrettskrets som teknisk arrangør. 550 deltakere i alderen 15-25 år fra Finland, Sverige, Russland og Norge konkurrerte i ni forskjellige idretter. Idrettens barentssamarbeid ble dermed et tydelig bevis på at idretten klarer å samarbeide på tross av politiske spenninger i verdenssamfunnet.

IOCs ungdomsprogram

NIF sendte i 2014 to representanter til Det internasjonale olympiske akademis (IOA) ungdomsprogram. Blant mange gode kandidater ble de to norske representantene valgt ut til å delta på vegne av NIF på den to uker lange utdanningssamlingen i Hellas sammen med 200 deltakere fra 94 forskjellige land. I tillegg gjennomførte NIF, i samarbeid med Nansenskolen, Olympisk Akademi på Lillehammer i august 2014. Her deltok nærmere 100 ungdommer i alderen 18-30 år.

Representasjon

Representanter i internasjonale verv

NIF har i 2014 hatt gode relasjoner inn i Den internasjonale olympiske komité (IOC) ved IOC-medlem Gerhard Heiberg og IOC-medlem Ole Einar Bjørndalen, som ble valgt inn i Utøverkomiteen under OL i Sotsji i 2014. Tove Paule er medlem i IOC-kommisjonen for kvinner og idrett. Camilla Haugsten og Tore Brevik er medlemmer i IOC-kommisjonen for idrett og miljø.

NIF har i 2014 vært representert i Den internasjonale paralympiske komité (IPC) ved vårt medlem i IPCs utøverkomité, Eskil Hagen. I tillegg ble Bjørn Omar Evju nominert til å sitte i IPCs Utviklingskomité, og Terje Roel ble nominert til IPCs Paralympiske Leker-komité. Disse tiltrer i 2015.

NIF har i 2014 vært representert i De europeiske olympiske komiteer (EOC) gjennom to av EOCs underkomiteer. Bjørn Sigurd Sommerfeldt ble medlem i EOCs olympiske leker-komité, mens Thomas Torgalsen ble medlem i EOCs medisinske komité.

Internasjonale idrettskonferanser, møter og arrangementer

I tillegg til de nevnte representantene i IOC, IPC og EOC har NIF i 2014 vært representert ved flere internasjonale idrettskonferanser, møter og arrangementer: Generalforsamlingen til Association of National Olympic

Committees (ANOC) i Bangkok, IPCs 25-årsjubileum i Berlin, Den 126. IOC Sesjon i Sotsji, Ungdoms-OL i Nanjing, SportAccord Convention i Tyrkia, FN og IOCs internasjonale forum om Sport for Peace and Development i New York, WADAs symposium for antidopingorganisasjoner, Den 6. internasjonale konferansen for kvinner og idrett i Helsinki, IOCs ekstraordinære sesjon i Monte Carlo, EOCs generalforsamling i Baku, EPCs Women and Sport Leadership Summit i Wien, EU Sport Forum i Milano, generalforsamlingen til ENGSO og ENGSO Youth i Nice, ENGSO Forum i Stockholm og Helsinki, Nordisk idrettsmøte i Bergen, De nordiske handikapidrettsforbundenes årlige møte i Bergen, samt at NIF sendte to representanter til Det internasjonale olympiske akademi (IOA) i Hellas.

Internasjonalt utviklingssamarbeid

Rammeavtalen med Norad

2014 var tredje året i den fireårige rammeavtalen med Norad. NIFs partnere i sør når ut til over 200.000 barn og unge med lek og idrett. Vårt hovedfokus er styrking av organisasjonene som leverer aktivitet lokalt.

Arbeid mot kjønnsbasert vold og diskriminering i idretten

Vi fikk en ekstrabevilgning i 2013 som ble videreført i 2014 knyttet til kjønnsbasert vold og diskriminering i idretten. Det er gjennomført kartlegginger og dokumentasjon som grunnlag for videre aksjoner. Den andre bevilgningen var knyttet til barns sikkerhet ved idrettsdeltakelse.

Ekstrabevilgningene har gitt NIF muligheten til ytterligere å styrke rettighetstilnærmingen i utviklingssamarbeidet. NIF samarbeidet om utdanningsprogrammet under Africa Youth Games (AYG), som ble arrangert av den afrikanske Olympiske komité (ANOCA) i mai 2014 i Botswana. Fokus for utdanningsprogrammet var «Safe Games». 5000 utøvere, funksjonærer og ledere ble presentert for problemstillingene og diskuterte løsninger.

To norske ungdommer, Linda Jacobsen og Frank Holmslet, tidligere idrettsfredskorpssere, var ansatt i Organisasjonskomiteen de siste 6 månedene før arrangementet etter initiativ fra NIF.

Aktiviteter

Flere større turneringer, bl.a. i Vietnam (Football for All), Tanzania, Zambia og Zimbabwe hadde også «Safe Games» på agendaen.

Arbeid i FN

NIF mottar fortsatt støtte fra Utenriksdepartementet for å jobbe med «Idrett og Kjønn» knyttet til FNs kontor for idrett og utvikling i Genève med Tove Paule som leder.

Idrettens fredskorps

Idrettens fredskorps ble i 2014 videreført med 11 norske ungdommer til NIFs Sør-partnere, 8 afrikanske ungdommer med opphold i Norge samt 7 afrikanske ungdommer på Sør-Nord utveksling. Det har vært økt fokus på idrettsutvikling ved nominering av de idrettsfrivillige.

NIFs arbeid med IOC/IPC-arrangementer til Norge Youth Olympic Games 2016

Lillehammer kommune og NIF ble i 2011 formelt tildelt Youth Olympic Games 2016 (YOG 2016) av IOC, og i 2012 ble Lillehammer Youth Olympic Games Organising Committee (LYOGOC AS) formelt etablert. Etter modell av Lillehammer Olympic Organising Committee (LOOC) fra OL 1994, eier staten 51 % av aksjene i selskapet, mens NIF og Lillehammer kommuner eier 24,5 % hver. I LYOGOCs styre er NIF representert med idrettsstyremedlem og IOC-medlem Gerhard Heiberg, og NIFs generalsekretær Inge Andersen. Videre er NIF representert med idrettspresident Børre Rognlien, idrettsstyremedlem Karette Wang Sandbu og Line Eskerud fra Norges Studentidrettsforbund i LYOGOCs hovedkomité. Hvert av de vinterolympiske særforbundene er også representert i denne hovedkomiteen.

Norge blir fortredjegangihistorienvertskapforetolympisk arrangement. Arrangementet skal på en fremtidsrettet måte kombinere idrett på høyt nivå med utdanning og kultur-forståelse for deltakere i alderen 15-18 år.

YOG 2016 gir norsk idrett en unik mulighet til å sette fokus på ungdomsgruppen i norsk idrett innenfor områder som aktivitetsutvikling, unge trenere, unge ledere, unge dommere og unge frivillige. I tillegg arbeider Olympiatoppen målrettet med utvikling av fremtidens toppidrettsutøvere, hvor ungdoms-OL på Lillehammer er en viktig utviklingsarena for Olympiatoppens arbeid. De idrettspolitiske målsetningene for ungdomsidretten, slik de fremkommer i IPD, vil stå sentralt i idrettsorganisasjonens videre planlegging inn mot YOG 2016.

Olympiske leker og Paralympiske leker i 2022

Idrettstinget vedtok i 2012 med 142 mot 15 stemmer og arbeide for en mulig norsk OL/PL søknad. Idrettsstyret

hadde tidligere mot én stemme, Kirsti Skog, vedtatt å legge saken om en evt. OL/PL-søknad frem for Idrettstinget. Oslo kommune etablerte en midlertidig etat som iverksatte et bredt utredningsarbeid. NIF avsatte ressurser til å koordinere idretten inn i dette utredningsarbeidet.

Søkerkomiteens medlemmer var: Ordfører Fabian Stang (Oslo), Ordfører Espen Granberg Johnsen (Lillehammer), Ordfører Erik Odlo (Ringebu), Ordfører Mari Botterud (Øyer), Ordfører Lisbeth Hammer Krog (Bærum), Ordfører Åge Tovan (Lørenskog), Varaordfører Libe Rieber-Mohn (Oslo), Byrådsleder Stian Berger Røsland (Oslo), Byråd Torger Ødegaard (Oslo), Byråd Hallstein Braaten Bjercke (Oslo), Direktør Eli Grimsby (Oslo 2022), Idrettspresident Børre Rognlien (NIF), 1. visepresident Jorodd Asphjell (NIF), 2. visepresident Kristin Kloster Aasen (NIF), Erik Røste (Skipresident) og Generalsekretær Inge Andersen (NIF). Byrådsleder Stian Berger Røsland (Oslo) var søkerkomiteens leder. Idrettspresident Børre Rognlien (NIF), var nestleder. Søknaden om statsgaranti ble overlevert Kulturministeren 16. juni 2013.

Oslo kommune vedtok å avholde folkeavstemning om videre OL/PL-søknad samtidig med Stortingsvalget 9. september 2013. Valget ga et positivt resultat med 53,5 % som stemte ja. Den statlige kvalitetssikringen av søknaden om statsgaranti konkluderte i desember 2013 med at søknaden var nøktern, robust og gjennomførbar, og uten vesentlige svakheter.

Det ble gjennomført et omfattende internasjonalt informasjonsarbeid i forbindelse med OL/PL i Sotsji i 2014, herunder etableringen av et «Norway House» sammen med Oslo kommune. Det utviklet seg etter hvert stor skepsis til IOC og det totale kostnadsbildet. Søkerkomiteen, OL-etaten og norsk idrett klarte ikke å oppnå tilstrekkelig støtte eller entusiasme i regjeringen, befolkningen og i det offentlige rom. Det politiske arbeidet var særdeles krevende.

Samlede kostnader for NIF i årene 2012 til 2014 har vært 27,7 mill., inklusive bruk av interne ressurser. Prosjektet har belastet NIFs egenkapital med 4,8 millioner i 2013 og 2,99 millioner i 2014, til sammen 7,79 millioner.

Søknadsprosessen ble stoppet etter tydelige signaler fra regjeringspartiene. Da Høyres stortingsgruppe sa nei i oktober 2014, var det ikke lenger noen realistisk mulighet for at Stortinget ville gå inn for et OL/PL i Norge i 2022.

Avgjørelsen om hvor OL/PL 2022 skal arrangeres, faller under IOC-sesjonen i Kuala Lumpur 31.07.2015.

IDRETTENS FINANSIERING/ RAMMEVILKÅR

Spillemidlene

Spillemiddeltildelingen 2014

Andelen av overskuddet fra spillemidlene som ble fordelt til idrettsformål for 2014 ble kr. 1 859 704 000,-. Av dette mottok NIF kr. 593 000 000,- i ordinære spillemidler.

I tillegg ble ordningen med lokale aktivitetsmidler (LAM) styrket gjennom at 11,25% av midlene til idrettsformål ble tildelt denne ordningen, og NIF overførte i 2014 kr. 209 millioner til idrettslagene etter innstilling fra idrettsrådene.

Utover dette ble ordningen for inkludering i idrettslag styrket med kr. 10,5 millioner til fordeling på lokale og regionale tiltak.

Søknadsprosessen foran 2015

Spillemiddelsøknaden er en av Idrettsstyrets viktigste oppgaver på vegne av idretten. Det ble, etter god dialog og en omfattende høringsrunde, stor enighet i idrettsorganisasjonen rundt struktur og mål for søknaden for 2015. Søknaden henter i vesentlig grad sitt innhold fra IPD. I tillegg ble det prioritert å søke om et øremerket tillegg til Idrett for funksjonshemmede.

Tildelingen for 2015 på til sammen 636 millioner i ordinære spillemidler, kompenserte ikke for etterslepet i pris- og kostnadsvekst de siste årene på de postene som ikke ble gjenstand for øremerket styrking. Tildelingen var derfor ikke i tråd med resolusjonen fra NIFs ledermøtet i 2013. Dette bekymrer Idrettsstyret og vil ikke være en akseptabel situasjon for fremtiden.

Spillemidler til barn, ungdom og bredde

Det har i flere år vært et ønske fra både særforbundene og NIF å gjøre en grundig vurdering av post 3-ordningens innretning i retning av å bli mer resultatbasert. I nært samarbeid med særforbundene gjennom Aktivitetsutvalget og Kompetanseutvalget ble det derfor i 2013 utviklet og implementert en revidert forvaltningsordning.

Den nye ordningen har medført store tilpasninger for enkelte særforbund, og det er kommet innspill til Idrettsstyret om å evaluere ordningen. Prinsippene for forvaltningen vil derfor bli fremlagt for Idrettstinget til diskusjon og beslutning som egen sak.

Tippenøkkelen og Norsk tipping

Utviklingen i overføringene fra Norsk Tipping

Idrettsstyret er bekymret for utviklingen av overskuddet til Norsk Tipping. Konkurransen fra utenlandske spill-selskaper og begrensede forventninger til overskuddet fra spillterminalene representerer utfordringer for nettooverskuddet i Norsk Tipping. Idrettsstyret har, på vegne av norsk idrett, vært tydelige på at spillemidlene er fundamentet for en nasjonal politikk for utvikling av idrettsanlegg, og de er viktige for å ha en sterk sentral og regional idrettsorganisasjon både gjennom NIF-linja og særforbundslinja. Norsk idrett forsvarer spillemidlene og en ansvarlig verdibasert spillpolitikk, herunder bedre rammevilkår for Norsk Tipping.

Arbeidet med endring tippenøkkelen

Idrettstinget 2011 vedtok et mål om at overføringene i hovedfordelingen fra staten til idrettsformål bør være minst kr. 2,5 milliarder i året, og at idrettens andel av tippe-midlene bør være minst 64 %. Dette arbeidet har vunnet bred politisk tilslutning, og i Statsbudsjettet for 2015 ble idrettens andel justert opp fra 56 % til 64 % for første gang.

Ledermøtet i 31. mai 2013 var tydelig i sin anbefaling for disponeringen av disse økte rammene, og denne ambisjonen ble innarbeidet i spillemiddelsøknadene for både 2014 og 2015. Det positive ved tildelingene har vært en tydelig økning i rammene til idrettsanlegg og lokale aktivitetsmidler. Det negative har vært at Regjeringen ikke har tatt hensyn til en alminnelig regulering i tråd med lønns- og prisstigningen i samfunnet når det gjaldt rammene for NIF, særforbundene eller idrettskretsene.

Idrettsstyret opplever derfor at endringen i tippenøk-kelen reelt sett ikke har styrket sentralorganisasjonene, det faglige utviklingsarbeidet, organisasjonsutviklingen eller toppidretten. Idrettsstyret vil derfor opprettholde fokus på at en mer balansert utvikling av alle de priori-terte innsatsområdene som er angitt i IPD.

Den norske enerettsmodellen

Forslag til endring av lotteriforskriften

Regjeringen sendte i 2015 ut på høring forslag om å åpne for enkeltlotterier og lisensieringsordninger for spill-selskaper etter utenlandsk mønster på utsiden av Norsk Tipping. Idrettsstyret har i hele 2014 tydelig signalisert at en ikke må gå inn på nye løsninger, dersom disse kan komme til å svekke det politiske og juridiske grunnlaget

for det norske spillmonopolet. Dette må utredes grundig som en helhet og ikke gjøres til gjenstand for enkeltvedtak, som kan ha en uheldig summert virkning.

Utredning av en lisensordning for pengespill

Kulturdepartementet bestilte en utredning fra Rambøll Management Consulting om mulige økonomiske konsekvenser ved innføring av en lisensordning for pengespill, hvorogså andreselskaperfår adgang til det regulerte norske markedet. Denne ble publisert 15. januar 2015. Parallelt har NIF høsten 2014 selv utredet «Lotterier og pengespill i Norge», som ble publisert 2. februar 2015.

Både Rambølls rapport og Norges idrettsforbunds rapport viser at det ikke vil komme mer penger til norsk idrett og andre organisasjoner ved innføring av en lisensmodell. Det er enerettsmodellene i Norge og Finland som leverer best til formålene, mens alle de ulike variantene av lisensmodeller som praktiseres i Europa ser ut til å slite.

Forsvar av enerettsmodellen

Idrettsstyret har i stedet anbefalt Regjeringen å styrke rammene rundt spillmonopolet og etablere kontrollorganer med handlingsrom til å regulere markedsføring fra utlandet og til å stenge for nettspill på uautoriserte nettsteder. De internasjonale aktørene må ikke uhindret få fortsette sin uansvarlige og uregulerte virksomhet. NIF vil prioritere dette arbeidet fremover i allianse med blant annet de spillavhengiges organisasjoner. Stilt overfor dagens aggressive utenlandske spillaktører, støtter disse organisasjonene Norsk Tippings ansvarlighetsregime.

At regjeringen i februar 2015 foretok en forskriftsendring, som åpner for fem nye lotterier, tilsier at norsk idrett ikke kan ta enerettsmodellen og inntektene fra Norsk Tipping for gitt. Idrettsstyret mener dette utfordrer selve grunnlaget for enerettsmodellen, og er samtidig svært bekymret for det inntektsbortfallet dette representerer på lengre sikt. Regjeringen har til nå ikke sagt noe om hvordan den vil finansiere et eventuelt inntektsbortfall.

Grasrotandelen

Denne ordningen, hvor de som spiller på Norsk Tippings spill kan dedikere en andel av innsatsen til sitt lokale idrettslag, har blitt en viktig finansieringskilde for mange idrettslag. For hele 2014 ble det generert ca. kr. 357 millioner (kr. 339 millioner i 2013) til frivillige organisasjoner. Idrettslagene mottok i 2014 ca. kr. 222,1 millioner (kr. 214,1 millioner i 2013) eller rundt 62,2 % av dis-

se midlene. Idrettsstyret ser meget positivt på denne ordningen, som sikrer at en god andel av spillemidlene når direkte ut til de som skaper den brede lokale frivilligheten og idrettsaktiviteten, nemlig idrettslagene.

Momskompensasjonsordningene

Kompensasjon for vare- og tjenestemoms

Kompensasjonsordningen for merverdiavgift på varer og tjenester har etablert seg som en svært enkel, effektiv og god løsning for idrettslagene ved at lokale ledd bare rapporterer totale driftskostnader som ett samlet tall. Idretten har, gjennom høy faglig kompetanse, effektivt arbeid og felles datasystemer, klart å rapportere meget godt helt siden oppstarten. Den enkle rapporteringsordningen gjør at kompensasjonsordningen er blitt tilgjengelig for den store bredden av idrettslag, både store og små.

Den samlede rammen til frivillige lag og organisasjoner ble økt med mer enn 260 millioner i 2014 til kr 1,2 milliarder. Rammen i 2013 var kr. 940 millioner. Økningen var derved 27,7 %.

Antall søkere fra idretten har de siste årene økt jevnt. I 2014 hadde idretten 4 914 søkere, som representerer en økning på 3,7 % fra 2013. Men fortsatt er det mange idrettslag som ikke søker. Idrettens andel av midlene utgjorde i 37,25 % av den samlede rammen. Samlet utbetaling til idretten ble i 2014 kr. 446,3 millioner, dvs. en økning på 23,4 % fra kr. 361,7 millioner i 2013.

Målet er fortsatt full kompensasjon

Idrettsstyret er veldig fornøyd med at Regjeringen har tilført ordningen ytterligere midler i Statsbudsjettet for 2014 slik at måltallet på kr. 1,2 milliarder er nådd. Måltallet er imidlertid ikke lenger det samme som full kompensasjon. Det ble beregnet for 7 år siden i 2007 i St.mld. nr. 39 (2006-2007) "Frivillighet for alle". Grunnlaget er nå betydelig bedre dokumentert. Idrettsstyret er derfor tydelige på at rammen nå må justeres i tråd med det reelle behovet, hvis intensjonene bak ordningen skal realiseres.

Kompensasjon for betalt merverdiavgift ved bygging av idrettsanlegg

Det ble innført en ordning med merverdiavgiftskompensasjon for kostnader knyttet til bygging av idrettsanlegg i 2010. Ordningen omfatter anlegg som har hatt byggestart etter 01.01.2010, og som er omfattet av spillemiddelordningen. Det var opprinnelig bevilget 55 millioner til dette

formålet i 2014. I revidert budsjett ble dette økt med 10 millioner kroner, mens det ble søkt om nærmere 114 millioner kroner. Dette betød at søkerne, i første omgang, fikk en avkortning på hele 42,9 prosent. Det ble fra NIF og andre organisasjonsledd arbeidet for å få til en tilleggsbevilgning, slik at alle søkerne skulle få kompensert betalt merverdiavgift. Vi nådde fram politisk i dette arbeidet, og alle søkere mottok en full kompensasjon etter salderingen av statsbudsjettet for 2014.

De samlede pengestrømmene

Pengestrømmer

De samlede pengestrømmene til norsk idrett er i underkant av 18 milliarder kroner. Av disse utgjør idrettslagenes egenfinansiering (kontingenter og treningsavgifter, stevne- og arrangementsinntekter, lotteri og salgsinntekter, sponsor og reklameinntekter) tett oppunder 8 milliarder kroner. Da er all frivillig innsats holdt utenfor.

Frivillighetens bidrag

Senere års anslag fra forskningen om den frivillige innsatsens omfang innenfor idretten, viser at omfanget er i underkant av 28.000 årsværk. Hvis en sammenholder dette med den gjennomsnittlige årslønnen i Norge, kan den samlede verdien anslås til kr. 13,6 milliarder i 2014.

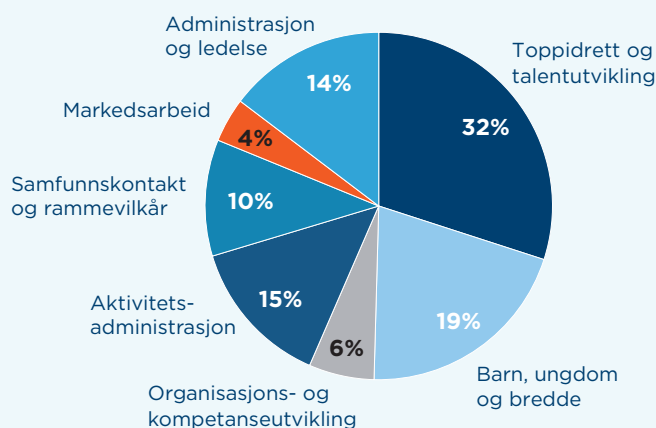
Sentral ressursbruk i norsk idrett

Nøkkeltall

De siste tilgjengelige nøkkeltallene viser at de samlede kostnadene til NIF, særforbundene og idrettskretsene var tett oppunder 2,7 milliarder. Spillemidlene utgjorde ca. 28 % av de samlede inntektene.

Mye aktivitet

Hele 71 % går til aktivitet, mens 29 % går til administrasjon, ledelse, rammevilkår, samfunnskontakt og markedsarbeid. Idrettsstyret anser at 14 % til ledelse og administrasjon er moderat og ansvarlig i en så stor og mangfoldig organisasjon.



Grunnfinansiering av fellestjenester

Felles IT-løsninger

Prinsippet om å grunnfinansiere viktige fellestjenester er videreført i 2014. På IT-området er det nasjonale nettverket rundt idrettens nasjonale databaser prioritert sammen med felles idrettslagenes felles behov for medlemsadministrasjon og elektroniske betalingstjenester. Til dette hører også tilgjengelig brukerstøtte for idrettens mange lokale og sentrale brukere.

Ullevål som administrasjonssentrum

Idrettsstyret har også videreført arbeidet med å videreutvikle Ullevål Stadion som nasjonalt administrasjonssentrum. Dette skaper god og effektiv samhandling på tvers av organisasjonslinjene, både faglig, administrativt og politisk. Det har vært stort press på kontorplasser de siste årene, og derfor var det en viktig hendelse da flere store særforbund kunne flytte inn i nye lokaler vinteren 2014.

Helse- og omsorgsdepartementet

Midler til folkehelse- og skoletiltak

NIF fikk tildelt netto kr. 8.300.000,- over Statsbudsjettet kap. 719.73 Helse- og omsorgsdepartementet til fysisk aktivitet i et folkehelseperspektiv til idrettens folkehelse- og skoletiltak i 2014. NIF rapporterer til Helsedirektoratet for disse midlene. Målsettingen for NIFs folkehelse- og skolearbeid er i tråd med nasjonal politikk på området; å fremme fysisk aktivitet blant fysisk inaktive og utjevne sosiale forskjeller i aktivitetsvaner. Arbeidet er forankret i blant annet St. Meld. nr. 47 Samhandlingsreformen, Prop. L 90 Lov om folkehelsearbeid og Meld. St. 34 Folkehelsemeldingen.

NIF tildelte midlene til særforbunds og idrettskretsers folkehelse- og skoleprosjekter etter rammene og kriteriene gitt av Helsedirektoratet, Idrettspolitisk Dokument 2011-2015 og NIFs mål for folkehelse- og skolearbeidet. Tilskuddsmottakerne har videreutviklet sine prosjekter og gjennomført en rekke aktivitetstiltak for målgruppen. Eksempelvis kan det nevnes at folkehelseprosjektene aktiviserer ca. 63 000 mennesker gjennom ukentlig aktivitet og kampanjer. I tillegg kommer blant annet arrangementer, registrering av turmål og relevant kursvirksomhet.

Effekten av folkehelseprosjektene

Folkehelseprosjektene har ført til større involvering av grupper med såkalt lav sosioøkonomisk status, som mennesker utenfor arbeidslivet, funksjonshemmede og mennesker med innvandrerbakgrunn, og bidrar således til å utjevne sosiale forskjeller i aktivitetsvaner. Skoleprosjektene gir varierte aktivitetstilbud til mer enn 34.000 elever flere dager i uken, utenom kroppsøvningsfaget og andre timefestede fag. Totalt er det gjennomført 1132 ulike kurs- og kompetansehevingstiltak for elever, lærere og ansatte i skolen og SFO.

Bevilgningene borte fra 2015

I fremlagt statsbudsjett for 2015 var midler til folkehelsearbeid gjennom frivillige organisasjoner under post 719.73 flyttet til andre poster på statsbudsjettet. NIF jobbet politisk for å endre dette, og poengterte dette i flere høringer, men fikk ikke gjennomslag.

IDRETTSANLEGG

Anlegg

Rammebetingelser og kunnskap

NIFs arbeid på anleggsfeltet har i hovedsak vært rettet mot å bedre rammebetingelsene for anleggsbyggere og å øke kunnskapen om spillemidler i norsk idrett, og NIF og Kulturdepartementet utga i den forbindelse rapporten «Spillemidler til idrettsanlegg».

Faglige seminarer

NIF arrangerte et anleggspolitisk seminar i Trondheim 17. – 19. oktober 2014 med bred representasjon fra særforbundene, idrettskretsene og idrettsrådene.

NIF deltok sammen med Kulturdepartementet og Senter for idrettsanlegg og teknologi på Norges Tekniske og Naturvitenskaplige Universitet i prosjektet «godeidrettsanlegg.no», hvor hovedmålene var å heve kompetansen rundt planlegging, prosjektering, bygging og drift av idrettsanlegg, samt å skape en arena for utveksling av informasjon om og erfaringer fra bygging og drift av idrettsanlegg.

Nasjonalanlegg

Idrettsstyret innstilte i 2014 overfor Kulturdepartementet at Norges Skiforbund skal få etablere et nasjonalanlegg for alpint – tekniske disipliner på Hafjell. Dette ble realisert primo 2015.

Etterslepet

Ventetiden på utbetaling av spillemidler ble redusert med et halvt år, og den er nå 2,8 år. Bakgrunnen for dette er at det ble tildelt mer spillemidler til anlegg i 2014 enn noen gang tidligere, grunnet implementering av ny tippemerkel.

Spillemidler til utstyr

Utstyrsordningen

Ordningen med spillemidler til utstyr ble innført i 2003. Ordningen er et spleiselag mellom NIF og KUD hvor NIF bidrar med kr 12 millioner, men KUD bidrar med kr 15 millioner. To av millionene fra KUD var øremerket utstyr til personer med nedsatt funksjonsevne. Disse ble fordelt til 13 særforbund. Innenfor denne ordningen kan særforbundene få dekket inntil 100 prosent av kostnadene ved kjøp av utstyr.

Totalt er ca. kr. 25,3 millioner fordelt til klubber, mens særforbundene har fått tildelt ca. kr. 1,0 million i tilskudd til kjøp av utstyr i egen regi. Det ble totalt søkt om kr. 47,4 millioner.

Utstyr til personer med nedsatt funksjonsevne

NIF mottok i tillegg ultimo 2010 en ekstra bevilgning på kr. 1,0 million over statsbudsjettet, som var øremerket utstyr til personer med nedsatt funksjonsevne. Det gjensto snaut kr. 0,1 million av denne bevilgning. Dette ble fordelt til klubber som hadde søkt om tilskudd til kjøp av slikt utstyr.

IDRETT OG SAMFUNN

Idrett i politikken

Idrettsstyret har i sin dialog overfor myndighetene, på alle nivåer, konsekvent løftet fram de overordnede målene i IPD. Innholdsmessig har Idrettsstyret søkt å ivareta prinsippet om organisasjonens selvstendighet og forsvart finansieringsordningene for idrettens kjerneoppgaver. Idrettsstyret har med stor tilfredshet konstatert at Stortinget vedtok opptrappingen av idrettens andel av spillemidlene til 64 %, slik det ble varslet i Stortingsmelding nr. 26 (2011-2012) «Den norske idrettsmodellen».

Denne meldingen står også sentralt i vår kommunikasjon med myndighetene. Meldingen gjenspeiler at det er stor enighet mellom norsk idrett og det offentlige i Norge når det gjelder idrettens egenverdi og rolle i samfunnet. Idrettsstyret følger også opp vedtaket om å arbeide for enerettsmodellen som grunnlaget for finansieringen av norsk idrett.

Idrettsstyret ser det som en stor utfordring å ta tak i Stortingsmeldingens innhold og sørge for at de offentlige prioriteringene harmonerer med norsk idretts egne strategier, og på en god måte balanserer virkemidlene i tråd med idrettens helhetlige behov.

Andre steder i beretningen omtales en rekke store og viktige temaer som i 2014 har medført store utfordringer i dialogen med Regjeringen.

Statsbudsjettet

Aktiv deltakelse ved komitéhøringene

Etter fremleggelsen av statsbudsjettet for 2015, har Idrettsstyret prioritert å nå fram til alle politiske partier med idrettens syn, slik dette er tydelig uttrykt gjennom både Idrettstinget og ledermøtene. NIF har utarbeidet notater og møtt med delegasjoner på høringene i Finanskomiteen, Familie- og kulturkomiteen, Kirke-, utdannings- og forskningskomiteen, Helse- og omsorgskomiteen, Arbeids- og sosialkomiteen, Energi- og miljøkomiteen, Utenrikskomiteen samt Kommunal- og forvaltningskomiteen.

Oppfølging av tippene og momskompensasjonsordningene

Den viktigste politiske saken for NIF i 2014 var oppfølging av endring av fordelingsnøkkelen for spilleoverskuddet til Norsk Tipping. Tilsvarende viktig har det vært å følge opp momskompensasjonsordningene, både for vare- og tjenestemomsen og for moms på bygging av idrettsanlegg i regi av idrettslag.

Over lang tid har NIF kommunisert nødvendigheten av å styrke rammevilkårene og pekt på det faktum at tildelingen fra Norsk Tipping hadde stått stille over flere år, med uttalte negative konsekvenser både for anleggsutbygging og for idrettstilbudet gjennom organisasjonen.

Idrettens andel av tippene ble i 2015-budsjettet oppjustert til 64 %. Det var viktig at regjeringen oppjusterte summen til momskompensasjon for bygging av idrettsanlegg, slik at idrettslagene slapp en avkortning av tilbakebetalingen, noe som lå i det opprinnelige forslaget til budsjett.

Forberedelsene til fylkes- og kommunetingsvalget 2015

Idrettsstyret har opprettholdt modellen med å etablere et rådgivende organ for idrettens arbeid inn mot Kommune- og fylkestingsvalget 2015. Valggruppen ledes av et idrettsstyremedlem, Tom Tvedt, og har representanter på idrettspolitisk nivå fra særforbundene, idrettskretsene og idrettsrådene.

Det rådgivende organet skal utarbeide en overordnet strategi for idrettens arbeid inn mot kommune- og fylkestingsvalget, fremlegge konkrete forslag til operative tiltak for idrettens arbeid, og gi råd og innspill til NIFs generalsekretær, presidentskapet og Idrettsstyret.

REGNSKAP

Regnskap for 2014

Etter disponering av selvpålagte restriksjoner, er den frie egenkapitalen redusert med kr. 2,99 millioner. NIFs frie egenkapital er blitt redusert fra kr. 22,9 millioner (pr. 31.12.2013) til kr. 19,9 millioner (pr. 31.12.2014).

Idrettsstyret gjør følgende disponeringer:

- Kr. 0,9 millioner avsettes til vedlikehold av Idrettens hus.
- Kr. 1,2 millioner disponeres av avsetningen til IT-utvikling.
- Kr. 0,1 millioner disponeres av den historiske egenkapitalen fra Norges Funksjonshemmedes Idrettsforbund (NFI), som ble overført til NIF pr. 01.01.2008.
- Kr. 4,2 millioner disponeres av jubileumsgaven
- Kr. 2,99 millioner disponeres av den den frie egenkapitalen.

Sum egenkapital i NIF pr. 31.12.2014, inkl. egenkapital med selvpålagte restriksjoner, kr. 23,0 millioner, er totalt kr. 42,9 millioner.

Eierskap i selskaper

NIF eier mer enn 50 % av to selskaper: Bardufosstun Driftsselskap AS og Senter for Prestasjonsutvikling AS (SPU). Pga. størrelsen på datterselskapene er det ikke funnet nødvendig å utarbeide konsernregnskap for 2014. NIF eier 100 % av aksjene i Bardufosstun Driftsselskap AS. Bardufosstun Driftsselskap AS leverte i 2014 et solid overskudd stort kr. 251 575,-.

Økonomisk situasjon

Organisasjonens økonomiske situasjon er i løpet av 2014 blitt noe svakere med bakgrunn i kostnader i.f.m. søknadsprosessen OL/PL 2022. Den økonomiske situasjonen i NIF er allikevel solid. Med bakgrunn i de senere års overskudd er likviditetssituasjonen god, og det ser ikke ut til at det i 2015 er behov for opptak av kassekreditt. Kontantstrømoppstillingen viser en nedgang i beholdningen av bankinnskudd og kontanter på kr. 3,8 millioner fra 2013 til 2014. Idrettens konsernkontosystem er innarbeidet i balansen til NIF. Deltakernes bankinnskudd (alle deltakere unntatt NIF) er kr 14,9 millioner lavere pr. 31.12.2014 enn pr. 31.12.2013. NIFs bankinnskudd har økt med kr 11,2 millioner i løpet av 2014. Hovedårsaken til dette er tilskudd tilhørende 2014 først er blitt utbetalt i 2015.

Kredittrisiko

Kredittrisikoen vurderes som liten, da kundeporteføljen til NIF i all hovedsak er egne organisasjonsledd, der NIF eventuelt kan gjøre gjeldende motregningsrett i overføringene til disse organisasjonsleddene. Halvparten av pantelånet som står oppført i balansen, er sikret i en 5 års rentebytteavtale, dvs. at halvparten av pantelånet har en fastrente, mens den andre halvparten har en flytende rente. Det er en renterisiko knyttet til halvparten av pantelånet ved rentendringer.

Plassering av overskuddslikviditet

I løpet av 2014 var deler av overskuddslikviditeten i konsernkontosystemet plassert i pengemarkedsfond. Plasseringer av denne type vil alltid innebære en viss risiko. Pengemarkedsfond er vurdert som lavrisikoplassering. Pr. 31.12.2014 var alle pengemarkedsfondsplasseringer realisert, slik at det ikke foreligger noen finansiell risiko

knyttet til disse plasseringene ved avleggelse av årsregnskapet for 2014.

Tildelte spillemidler

I 2014 fikk NIF tildelt kr 593 millioner i spillemidler fra Kulturdepartementet (KUD). Tildelingen var da kr 13 millioner mer enn tildelingen for 2013. Av disse spillemidlene er det totalt benyttet netto kr. 13,5 millioner til gjennomføring av OL/Paralympics i Sotchi i 2014. I tillegg ble det tildelt spillemidler til NIF til LAM, utstyr og til ordningen inkludering i idrettslag.

Statlig og fylkeskommunal støtte

NIF mottar også statlig og fylkeskommunal støtte fra andre departementer og enkelte fylker for utvikling av idretten regionalt. Midler til tiltak innenfor idrett i skolen/folkehelse og regionale kompetansesentra har bidratt til å utløse mer penger kommunalt og fylkeskommunalt.

Styrets vurdering

Styret er av den oppfatning at det er grunnlag for fortsatt drift, og regnskapet er avlagt under denne forutsetning. Etter styrets oppfatning gir årsberetningen og årsregnskapet en rettvise oversikt over utviklingen og resultatet av virksomheten.

SENTRALADMINISTRASJONEN

Lokaler

NIFs administrasjon er lokalisert på Ullevål stadion sammen med 47 av særforbundene.

Idrettens Hus på Ullevål stadion er Miljøfyrtårn-sertifisert og godt tilrettelagt for bevegelseshemmede. Det fysiske arbeidsmiljøet er meget tilfredsstillende. NIF forurenser ikke det ytre miljøet gjennom den daglige virksomheten ved Ullevål stadion, Sognsvann, Marienlyst i Drammen, Bardufosstun eller ved idrettskretsenes kontorer.

Resepsjons- og sentralbordtjenesten ved Idrettens Hus er i dag som en velfungerende førstelinje for de som henvender seg til idretten.

Utvikling av Ullevål Stadion

Det har vært et økende behov for kontorarealer på Ullevål Stadion, og en utvidelse har vært nødvendig for å opprettholde Idrettens Hus som et samlende administrasjonssentrum. Utbyggingen av Ullevål Stadion, som ble

påbegynt i 2012, har skapt nye muligheter og Idrettens Hus disponerer nå hele den nye 5. etasjen. Den ble ferdigstilt for innflytting rett over nyttår i 2014. Samlet sett disponerer nå Idrettens Hus ca. 2 900 kvm selveide og 8 700 kvm leide lokaler, dvs. ca. 11 600 kvm totalt, som er en økning på 11,6 %. Alle arealer er i aktiv bruk.

Bardufosstun

Bardufosstun Driftsselskap A/S eies 100 % av NIF. Det samme gjør den tilsvarende eiendommen som består av treningsfasiliteter, overnattingsrom i hovedbygg, hytter og anneks. Troms Idrettskrets har i 2014 flyttet sin administrasjon til Tromsø, og NIF har derfor kjøpt Troms Idrettskrets sine lokaler på Bardufosstun.

PERSONAL

Utviklingen i antall ansatte

NIF er arbeidsgiver for både sentralt ansatte og idrettskretsenes ansatte. Idrettsstyrets årsberetning omfatter alle disse. I årsregnskapet vil imidlertid bare de sentralt ansatte fremgå. Dette er fordi de idrettskretsansatte tas med i sine respektive kretsers regnskaper.

I NIF, inklusive idrettskretsene, var det pr. 31.12.2014 ansatt 344 personer (351 i 2013) med til sammen 308 årsverk (307 i 2013). Dette inkluderer både faste og midlertidig ansatte som har sitt arbeidssted i NIF.

Idrettskretsene hadde 155 ansatte (148 i 2013), Olympia-toppen hadde 65 ansatte (68 i 2013), NIF sentralt hadde 61 ansatte (63 i 2013). De administrative felles-tjenestene, herunder Idrettens Hus på Ullevål stadion, Idrettens Regnskapskontor og IT hadde til sammen 63 ansatte (62 i 2013). Deltakere i Idrettens Fredskorps mottar ikke lenger lønn fra NIF og er fra 2014 ikke med i denne oversikten. Antall ansatte i NIF sentralt inkl. OLT er da pr. 31.12.2014 189 ansatte (203 i 2013). NIF er godkjent lærebedrift og har i 2014 hatt 6 lærlinger i IT Drift.

En stor del av arbeidsplassene, spesielt i idrettskretsene, er finansiert fra andre kilder enn spillemidlene, blant annet fylkestilskudd, prosjektmidler og markeds-midler.

Idrettsstyrets godtgjørelse og generalsekretærens lønn

Godtgjørelse til Idrettsstyret og lønn til generalsekretæren fremgår av note 4 i regnskapet. I samme note fremgår også de samlede lønnsutbetalinger i NIF sentralt. Tallene i note 4 i regnskapet skal reflektere den samlede arbeidsinnsats gjennom året og kan ikke sammenlignes direkte med tallene i ovenstående avsnitt.

Sykefravær

Sykefraværet i NIF (inkludert idrettskretsene) var i 2014 på 2,6 % (3,1 % i 2013). Dette er meget lavt sammenlignet med landsgjennomsnittet. Alt sykefravær i 2014 er rapportert elektronisk i vårt personaloppfølgingssystem. Siden sykefraværet er en viktig indikator på arbeidsmiljøet på en arbeidsplass, er NIF svært fornøyd med det lave fraværet. NIF har lav turnover blant de ansatte. I 2014 var denne på 3,78 % (3,98 % i 2013).

NIF har i 2014 fornyet avtale om Inkluderende Arbeidsliv for perioden 2014-2018. Det er utarbeidet mål- og aktivitetsplan for arbeidet for å oppfylle kravene i avtalen bl.a. gjennom rekruttering av nye ansatte og oppfølging av sykmeldte. NIF bruker elektronisk personaloppfølgingssystem som sikrer at ledere kan møte kravene om sykefraværsoppfølging på en god måte. Det er registrert en mindre personskade i 2014.

Likestilling og arbeid mot diskriminering

NIFs arbeid med å øke likestilling og motvirke diskriminering har i 2014 hatt hovedfokus på rekruttering av arbeidstakere fra alle grupper i samfunnet. Dette innebærer at personer med for eksempel annen etnisk bakgrunn eller funksjonshemninger, og som er kvalifisert for stillingen, skal innkalles til intervju. NIF hadde, ved utgangen av 2014, ansatt 194 menn (56 %) og 150 kvinner (44 %). I 2014 har det i NIF, inkludert idrettskretsene, vært 5 personer på praksisplass i samarbeid med NAV.

Forholdet til organisasjonene i arbeidslivet

NIF er medlem i arbeidsgiverorganisasjonen NHO og er representert i styret i NHO Idrett. Samarbeidsutvalget mellom NIF og Handel og Kontor avd. i NIF møtes jevnlig for å utveksle informasjon mellom arbeidsgiver og arbeidstakere i NIF. Møtene er med på å ivareta et godt samarbeidsklima. Det er gjennomført to møter i utvalget i 2014.

Oslo, 26. mars 2015

 Børre Rognlien President	 Jorodd Asphjell 1. visepresident	 Kristin Kloster Aasen 2. visepresident	 Marcela Montserrat Fonseca Bustos
 Oddvar Johan Jensen	 Astrid Waaler Kaas	 Anne Irene Myhr	 Kariette Wang Sandbu
 Kirsti Skog	 Tormod Tware	 Tom Tvedt	 Gerhard Heiberg
 Kjartan Haugen	 Geir Johannessen		 Inge Andersen Generalsekretær

Regnskap Sochi 2014 Olympiske leker

	Regnskap	Budsjett
Inntekter		
Refusjon reisekostnader fra Sochi	957 014	991 800
Logistic assistance	110 000	85 318
Refusjon reisekostnader president/GS	84 330	55 000
"belønning" etter O L ca 1700 USD for hver konkurranse	1 317 323	1 365 100
Totalt inntekter	2 468 667	2 497 218
Kostnader		
Reisekostnader tropp t/r Sochi	3 008 298	3 420 000
Frakt utstyr	855 895	1 050 000
Bekledning	1 502 517	1 000 000
Leie hus utenfor leir	2 049 012	2 200 000
Oppholdskostnader utenfor leir	296 049	300 000
Oppholdskostnader OL leir-Sochi	181 821	150 000
Ratecard møbler	368 728	300 000
Ratecard teknisk utstyr	185 491	75 000
Rate card biler + vapp	0	150 000
Reise og opphold SF presidenter, NIF GS og president	777 759	700 000
Precamp	511 073	1 000 000
Additional team officials	1 331 764	1 427 000
Lønn ansatte og konsulenter støtteapparat	1 668 552	1 500 000
Medisinsk utstyr, varer	177 584	100 000
Arena billetter	157 736	200 000
mediaguide, deltagerman, telefonliste med mer	109 177	200 000
Diverse kostnader (mobil, bensin, evt bussleie osv)	103 848	200 000
Matbilletter Olympic village	0	60 000
Diverse utforutsett	244 930	500 000
Totale kostnader	13 530 236	14 532 000
Netto kostnad	11 061 569	12 034 782
Bruk av avsetning fra 2012/2013	-5 288 242	-5 288 242
Kostnadsføring i 2014	5 773 327	6 746 540

Regnskap Sochi 2014 Paralympiske leker

	Regnskap	Budsjett
Inntekter		
Support grant	287 283	306 061
Totalt	287 283	306 061
Kostnader		
Reisekostnader tropp t/r Sochi	970 658	1 000 000
Forsikring utstyr	0	10 000
Frakt utstyr	369 076	250 000
Bekledning	500 000	500 000
Oppholdskostnader leir	14 433	100 000
Ratecard møbler, teknisk utstyr	57 058	100 000
precamp SF/adm	280 000	250 000
2 additional team officials (As)	10 255	35 000
Reise og opphold SF presidenter, NIF GS og president	132 916	274 500
Lønn ansatte/konsulenter støtteapparat	308 401	325 700
Arena billetter	0	10 000
mediaguide, deltagerman, telefonliste med mer	82 485	20 000
Diverse kostnader	13 082	100 000
Totale kostnader	2 738 363	2 975 200
Netto kostnad (kostnadsført i 2014)	2 451 080	2 669 139

NORGES IDRETTSFORBUND OG OLYMPISKE OG PARALYMPISKE KOMITÉ

ÅRSREGNSKAP 2014 - AVDELINGSREGNSKAP

BESKRIVELSE	INTEKTER		KOSTNADER		RESULTAT		PROGNOSE 30/09-14	BUDSJETTAVVIK	NOTE	PROGNOSEAVVIK	NOTE
	HITTL REGNSKAP	REVIDERT ARSBUDSJETT	HITTL REGNSKAP	REVIDERT ARSBUDSJETT	HITTL REGNSKAP	REVIDERT ARSBUDSJETT					
Felleslemler, ikke fordelt på postene:											
Spillemidler	-593 000 000	-593 000 000	0	0	-593 000 000	-593 000 000	-593 000 000	0	1	1 211 567	A
Spillemidler til OL/Paralympics	-4 076 675	-5 288 242	0	0	-4 076 675	-5 288 242	-5 288 242	-1 183 419	2	-1 183 419	B
Kommerssiell virksomhet	-45 333 961	-46 423 488	27 150 543	29 423 489	-18 183 418	-16 999 999	-17 674 999	-1 353 182	3	-1 353 182	C
Finansposter	-22 202 419	-21 100 000	-1 150 763	-900 000	-23 353 182	-22 000 000	-22 000 000	0			
Lokale aktivitetstilskudd	-209 812 640	-209 812 640	209 812 640	209 812 640	0	0	0	0			
SUM FELLESELEMENTER	-874 425 694	-875 624 330	235 812 419	238 336 089	-638 613 275	-637 288 241	-637 963 241	-1 325 034			-650 034
Post 1. Grunnstøtte NIF sentralt og regionalt (inkl. grunnfinansiering av IT og Idrettens hus)											
STABSFUNKSJONER:											
Idrettsstyret	0	0	3 299 250	2 970 000	3 299 250	2 970 000	2 970 000	329 250	4	329 250	D
Løvpålagte oppgaver, utvalg m. m IS	0	0	2 046 395	1 890 000	2 046 395	1 890 000	2 015 000	156 395	5	31 395	
Arrangementer IS-regi	0	0	7 771 606	7 650 000	7 771 606	7 650 000	7 850 000	121 606	6	-78 394	
Generalsekretariat	0	0	6 959 860	6 570 000	6 959 860	6 570 000	6 570 000	389 860	7	389 860	E
Administrasjon	0	0	1 605 765	2 100 000	1 605 765	2 100 000	2 100 000	-494 236	8	-494 236	F
Personell	0	0	3 452 808	3 800 000	3 452 808	3 800 000	3 600 000	-347 192	9	-147 192	G
Økonomi	-51 571	-65 000	4 847 011	4 865 000	4 795 440	4 800 000	4 800 000	-4 560			
Internasjonal	-169 534	-100 000	3 685 772	3 650 000	3 516 238	3 550 000	3 550 000	-33 762			
Samfunnskontakt	0	0	3 092 516	2 900 000	3 092 516	2 900 000	2 900 000	192 516	10	192 516	H
Informasjon	-40 625	0	3 625 643	3 560 000	3 585 018	3 560 000	3 560 000	25 018			
Endringsarbeid	0	0	1 002 357	1 000 000	1 002 357	1 000 000	1 000 000	2 357			
SUM STABSFUNKSJONER	-261 730	-165 000	41 388 982	40 953 000	41 127 253	40 790 000	40 915 000	337 253			212 253
ORGANISASJONSUTVIKLING:											
Organisasjon	0	0	3 319 341	3 220 000	3 319 341	3 220 000	3 220 000	99 341			99 341
Juridisk	0	0	3 620 302	3 490 000	3 620 302	3 490 000	3 690 000	130 302	11	-69 698	
SUM ORGANISASJONSUTVIKLING	0	0	6 939 643	6 710 000	6 939 643	6 710 000	6 910 000	229 643			29 643
IDRETTSUTVIKLING:											
Ledelse, idrettsfag og verdiparbeid	-7 828	0	6 132 170	6 040 000	6 124 342	6 040 000	6 015 000	84 342			109 342
Barne- og ungdomsidrett	-227 905	-120 000	3 314 591	2 990 000	3 086 685	2 870 000	2 870 000	216 685			216 685
Idrett for funksjonsbemedde	-461 301	-10 500	6 029 763	5 680 500	5 568 462	5 670 000	5 605 000	-101 538			-36 538
SUM IDRETTSUTVIKLING	-697 034	-130 500	15 476 523	14 710 500	14 779 489	14 580 000	14 490 000	199 489	12		289 489
IDRETTSKRETSETER:											
Rammetilskudd idrettskretser	0	0	34 550 000	34 550 000	34 550 000	34 550 000	34 550 000	0			0
Tilskudd klubbutvikling	0	0	5 500 001	5 500 000	5 500 001	5 500 000	5 500 000	1			1
SUM IDRETTSKRETSETER	0	0	40 050 001	40 050 000	40 050 001	40 050 000	40 050 000	1			1
Regions- og kompetanseutvikling	-800 000	0	5 570 187	4 720 000	4 770 187	4 720 000	4 760 000	50 187			10 187
OL 2022	-800 000	0	14 286 867	13 800 000	14 286 867	13 800 000	14 200 000	486 867	13		86 867
SUM REGIONS- OG KOMPETANSEUTVIKLING	-1 600 000	0	19 857 054	18 520 000	19 057 054	18 520 000	18 960 000	537 054			97 054
FINANSIERING IT, IDRETTENS HUS, BARDUFOSSTUN OG BISTAND:											
Grunnfinansiering IT	0	0	23 100 000	23 100 000	23 100 000	23 100 000	23 100 000	0			0
Grunnfinansiering idrettens hus	0	0	10 150 000	10 150 000	10 150 000	10 150 000	10 150 000	0			0
Tilskudd ISF kursadministrasjon	0	0	450 000	450 000	450 000	450 000	450 000	0			0
Tilskudd Bardufosstun	-258 300	-250 000	631 024	800 000	372 724	550 000	550 000	-177 276	14		-177 276
Eigenandel bistand	0	0	800 000	800 000	800 000	800 000	800 000	0			0
SUM IT, IDRETTENS HUS, BARDUFOSSTUN OG BISTAND	-258 300	-250 000	35 131 024	35 300 000	34 872 724	35 050 000	35 050 000	-177 276			-177 276
SUM POST 1	-2 017 064	-2 017 064	158 843 228	156 245 500	156 826 164	155 700 000	156 375 000	1 126 164			451 164

BESKRIVELSE	INNETEKTER				KOSTNADER				RESULTAT				PROGNOSE 30/09-14	BUDSJETTAVVIK	NOTE	PROGNOSEAVVIK	
	HITTL		REVIDERT		HITTL		REVIDERT		HITTL		REVIDERT						
	REGNSKAP	ÅRSBUDSJETT	REGNSKAP	ÅRSBUDSJETT	REGNSKAP	ÅRSBUDSJETT	REGNSKAP	ÅRSBUDSJETT	REGNSKAP	ÅRSBUDSJETT	REGNSKAP	ÅRSBUDSJETT					
Post 2 Grunntøtte særforbund																	
Tilskudd SF ordinære spillemidler	0	0	181 999 998	182 000 000	0	0	181 999 998	182 000 000	0	0	181 999 998	182 000 000					
Tilskudd utviklingsorientert ungdomsidrett	0	0	33 000 000	33 000 000	0	0	33 000 000	33 000 000	0	0	33 000 000	33 000 000			-2		-2
SUM POST 2	0	0	215 000 000	215 000 000	0	0	215 000 000	215 000 000	0	0	215 000 000	215 000 000			0		0
Post 3 Barn ungdom og brsdde																	
Barnedrettsforsikring	0	0	1 349 999	1 350 000	0	0	1 349 999	1 350 000	0	0	1 349 999	1 350 000			-1		-1
Aktivitetstilskudd inkl. funksjonshemmede	0	0	118 625 003	118 625 000	0	0	118 625 003	118 625 000	0	0	118 625 003	118 625 000			3		3
Aktivitetstilskudd til ustyrt	0	0	12 000 000	12 000 000	0	0	12 000 000	12 000 000	0	0	12 000 000	12 000 000			0		0
Kompetanseseksjonen	-345 030	-408 500	7 370 030	7 433 500	0	0	7 370 030	7 433 500	0	0	7 370 030	7 433 500			0		0
SUM POST 3	-345 030	-408 500	139 345 032	139 408 500	0	0	139 345 032	139 408 500	0	0	139 345 032	139 408 500			2		2
Post 4 Toppidrett																	
Fagutvikling forskning og utvikling	-4 269 666	-4 290 000	41 949 859	41 568 989	0	0	41 949 859	41 568 989	0	0	41 949 859	41 568 989					
Tilskudd kvalitetsikring og oppfølging særforbund	-4 209 255	-3 556 520	50 837 548	49 918 992	0	0	50 837 548	49 918 992	0	0	50 837 548	49 918 992					
Forberedelser og gjennomføring O L Paralympics	-2 572 086	-2 803 218	18 150 336	19 288 996	0	0	18 150 336	19 288 996	0	0	18 150 336	19 288 996					
Stipender	-126 965	0	15 127 465	14 750 000	0	0	15 127 465	14 750 000	0	0	15 127 465	14 750 000					
Dritt av OLT og Toppidrettsenteret	-3 528 760	-10 649 738	145 083 407	142 237 980	0	0	145 083 407	142 237 980	0	0	145 083 407	142 237 980					
SUM POST 4	-14 706 732	-10 649 738	145 083 407	142 237 980	0	0	145 083 407	142 237 980	0	0	145 083 407	142 237 980			15		15
Fellestjenester og eksterne prosjekter:																	
Informasjonsteknologi (IT)	-33 810 140	-37 843 000	35 035 215	45 543 000	0	0	35 035 215	45 543 000	0	0	35 035 215	45 543 000					
Iidrettsens hus	-17 826 364	-18 886 385	16 885 777	18 886 385	0	0	16 885 777	18 886 385	0	0	16 885 777	18 886 385					
Iidrettsens regnskapskontor (IRK)	-8 802 700	-9 761 389	9 206 541	9 761 389	0	0	9 206 541	9 761 389	0	0	9 206 541	9 761 389					
Ustyrtsmidler	-15 000 000	-15 000 000	15 000 000	15 000 000	0	0	15 000 000	15 000 000	0	0	15 000 000	15 000 000					
Inkludering i idrettslag	-10 615 847	-10 500 000	10 615 847	10 500 000	0	0	10 615 847	10 500 000	0	0	10 615 847	10 500 000					
Helse og Rehabilitering	-8 010 600	-7 910 100	8 010 600	7 910 100	0	0	8 010 600	7 910 100	0	0	8 010 600	7 910 100					
Bistand	-17 674 825	-16 551 971	17 674 825	16 551 971	0	0	17 674 825	16 551 971	0	0	17 674 825	16 551 971					
Iidrettsens Kompetansesenter Imbandet	0	0	0	0	0	0	0	0	0	0	0	0					
HOD forebyggende helsearbeid	-8 300 000	-8 300 000	8 300 000	8 300 000	0	0	8 300 000	8 300 000	0	0	8 300 000	8 300 000					
NFT egenkapital (disponering av NFTs historiske egenkapital)	0	0	100 000	100 000	0	0	100 000	100 000	0	0	100 000	100 000					
NFTs 150 års jubileumsgave	0	0	4 239 000	3 575 000	0	0	4 239 000	3 575 000	0	0	4 239 000	3 575 000					
SUM FELLESTJENESTER OG EKSTERNE PROSJEKTER	-120 040 477	-124 752 845	125 067 805	136 127 845	0	0	125 067 805	136 127 845	0	0	125 067 805	136 127 845			19		19
TOTALT	-1 011 534 957	-1 011 980 914	1 019 151 890	871 110 414	1 019 151 890	871 110 414	1 019 151 890	871 110 414	7 616 894	15 375 001	7 616 894	15 375 001	11 675 000	-7 758 107		-4 058 108	
Disponering:																	
Brak av NFT Egenkapital				-100 000			-100 000	-100 000				-100 000					0
Brak av IT avsetning				-1 225 075			-1 225 075	-7 700 000				-7 700 000					2 774 925
Brak av IRK avsetning				0			0	0				0					0
Brak av avs. IH				940 587			940 587	0				0					940 587
Brak av EK jubileumsgave				-4 239 000			-4 239 000	-3 575 000				-3 575 000					-664 000
TOTALT	-1 011 534 957	-1 011 980 914	1 019 151 890	871 110 414	1 019 151 890	871 110 414	1 019 151 890	871 110 414	2 993 406	4 000 000	2 993 406	4 000 000	4 000 000	-1 006 594		-1 006 594	

NORGES IDRETTSFORBUND OG OLYMPISKE OG PARALYMPISKE KOMITÉ

DRIFTSRAPPORT PR. 31.12.2014 NOTER - BUDSJETTAVVIK

Generell kommentar:

Budsjettavvik på over kr 100.000 er kommentert i notene nedenfor.

1. SPILLEMIDLER til OL / PARALYMPICS

Regnskapet viser et netto avvik som er kr 1.211.567 dårligere enn budsjett. Avviket skyldes at kr 1.211.567 av årets tildeling av spillemidler til Topidretten er avsatt til OL/PL i Rio 2016 (se note 15).

2. KOMMERSIELL VIRKSOMHET

Regnskapet er kr 1.183.419 bedre enn budsjett. Avviket skyldes at ulike markeds kostnader ble lavere enn budsjettert. Dette ble i all hovedsak hensyntatt ved avgivelse av prognose pr. 30/9-2014.

3. FINANSPOSTER

Regnskapet er kr 1.353.182 bedre enn budsjett. Avviket skyldes høyere inntekter knyttet til momskompensasjon, agioinntekter knyttet til dollarkonto og høyere renteinntekter enn budsjettert.

4. IDRETTSSTYRET

Regnskapet er kr 329.250 dårligere enn budsjett. Avviket skyldes at idrettsstyrets reiser knyttet til møter og representasjon har oversteget budsjettet.

5. LOVPÅLAGTE OPPGAVER, UTVALG M.M.

Regnskapet er kr 156.395 dårligere enn budsjett. Avviket skyldes hovedsakelig at kostnader knyttet til anleggsutvalget høyere enn budsjettert, samt at man ikke hadde budsjettert for kostnader for valgkomitéen. Dette ble hensyntatt ved avgivelse av prognose pr. 30/9-2014.

6. ARRANGEMENTER I IS-REGI

Regnskapet er kr 121.606 dårligere enn budsjett. Avviket skyldes hovedsakelig at kostnader til ledermøtet ble noe høyere enn budsjettert.

7. GENERALSEKRETARIAT

Regnskapet er kr 389.860 dårligere enn budsjett. Avviket skyldes i all hovedsak at kostnader til møter/reiser overstiger budsjettet.

8. ADMINISTRASJON

Regnskapet er kr 494.236 bedre enn budsjett. Avviket skyldes hovedsakelig at innkjøp av møbler ble aktivert (ikke kostnadsført).

9. PERSONAL

Regnskapet er kr 347.182 bedre enn budsjett. Avviket skyldes reduserte kostnader til personalmessige arrangement, samt lavere forsikringskostnader enn budsjettert. Dette ble i all hovedsak hensyntatt ved avgivelse av prognose pr. 30/9-2014.

10. SAMFUNNSKONTAKT

Regnskapet er kr 192.516 dårligere enn budsjett. Avviket skyldes økte kostnader til avdelingens prioriterte arbeid med OL/PL 2022.

11. JURIDISK

Regnskapet er kr 130.302 dårligere enn budsjett. Avviket skyldes bruk av ekstern kompetanse. Dette ble hensyntatt ved avgivelse av prognose pr. 30/9-2014.

12. IDRETTSUTVIKLING

Regnskapet er kr 199.489 dårligere enn budsjett.

Avviket skyldes at ulike prosjekter under idrettsfag/barne og ungdomsidrett genererte fler kostnader enn budsjettert.

13. OL 2022

Regnskapet er kr 486.867 dårligere enn budsjett.

Avviket skyldes kostnader vedrørende kvalitetssikring, og aktiviteter i slutfasen, av prosessen.

Dette ble hensyntatt ved avgivelse av prognose pr. 30/9-2014.

14. TILSKUDD BARDUFOSSTUN

Regnskapet er kr 177.276 bedre enn budsjett.

Avviket lavere tilskudd fra NIF enn det som var budsjettert.

15. TOPPIDRETT

Regnskapet er kr 1.211.567 bedre enn budsjett.

Avviket skyldes bl.a. lavere kostnader til OL/PL 2014 enn budsjettert. Avviket er avsatt, ref note 1.

16. INFORMASJONSTEKNOLOGI (IT)

Regnskapet er kr 6.474.925 bedre enn budsjett.

Avviket skyldes at prosjekter ikke ble ferdigstilt i 2014 og kostnadene vil da først påløpe neste år.

Dette ble i all hovedsak hensyntatt ved avgivelse av prognose pr. 30/9-2014.

17. IDRETTENS HUS

Regnskapet er kr 940.587 bedre enn budsjett.

Avviket skyldes at felleskostnader tilknyttet idrettens hus ble lavere enn forventet.

18. IDRETTENS REGNSKAPSKONTOR

Regnskapet er kr 403.841 dårligere enn budsjett.

Avviket skyldes lavere utfakturering av regnskapstjenester enn budsjettert, samt rekrutteringskostnader i avdelingen.

19. NIFs 150 ÅRS JUBILEUMSGAVE

Regnskapet er kr 664.000 dårligere enn budsjett.

Avviket skyldes høyere kvalifisert bruk av jubileumsgaven enn budsjetterti 2014.

Jubileumsgaven vil i løpet av 2015 i sin helhet være disponert.

NORGES IDRETTSFORBUND OG OLYMPISKE OG PARALYMPISKE KOMITÉ

ÅRSREGNSKAP 2014 - AVDELINGSREGNSKAP

DRIFTSRAPPORT PR 31.12.2014

NOTER - PROGNOSEAVVIK (PROGNOSE 30.09.2014)

Generell kommentar:

Prognoseavvik på over kr 100.000 er kommentert i notene nedenfor.

A. Spillemidler til OL/Paralympics

Regnskapet er kr 1.211.567 dårligere enn prognose.

Avviket skyldes avsetning til OL/PL 2016 i Rio (se note 1 og 15).

B. KOMMERSIELL VIRKSOMHET

Regnskapet er kr 508.419 bedre enn prognose.

Avviket skyldes at ulike markedskostnader ble lavere enn ved avgivelse av prognose pr 30/09-14.

C. FINANSPOSTER

Regnskapet er kr 1.353.182 bedre enn prognose.

Avviket skyldes høyere inntekter knyttet til momskompensasjon, agioinntekter knyttet til dollarkonto og høyere renteinntekter enn antatt i prognosen.

D. IDRETTSSTYRET

Regnskapet er kr 329.250 dårligere enn prognose.

Avviket skyldes at idrettsstyrets reiser knyttet til møter og representasjon har oversteget prognosen.

E. GENERALSEKRETARIAT

Regnskapet er kr 389.860 dårligere enn prognose.

Avviket skyldes at kostnader til møter/reiser overstiger prognosen.

F. ADMINISTRASJON

Regnskapet er kr 494.236 bedre enn prognose.

Avviket skyldes hovedsakelig at innkjøp av møbler ble aktivert (ikke kostnadsført).

G. PERSONAL

Regnskapet er kr 147.182 bedre enn prognose.

Avviket skyldes at forsikringskostnader ble lavere enn i avgitt prognose.

H. SAMFUNNSKONTAKT

Regnskapet er kr 192.516 dårligere enn prognose.

Avviket skyldes økte kostnader til avdelingens prioriterte arbeid med OL/PL 2022.

I. IDRETTSUTVIKLING

Regnskapet er kr 289.489 dårligere enn prognose.

Avviket skyldes at ulike prosjekter under både idrettsfag/barne og ungdomsidrett, og ledelse idrettsutvikling, genererte flere kostnader enn prognosen tilsa.

J. TILSKUDD BARDUFOSSTUN

Regnskapet er kr 177.276 bedre enn prognose.

Avviket skyldes reduserte tilskudd fra NIF.

K. TOPPIDRETT

Regnskapet er kr 1.211.567 bedre enn prognose.

Avviket skyldes bl.a. lavere kostnader til OL/PL 2014 enn prognose. Avviket er avsatt, ref note 1.

L. INFORMASJONSTEKNOLOGI (IT)

Regnskapet er kr 2.774.925 bedre enn prognose.

Avviket skyldes at prosjekter ikke ble ferdigstilt i 2014. Se for øvrig note 16.

M. IDRETTENS HUS

Regnskapet er kr 940.587 bedre enn prognose.

Avviket skyldes at felleskostnader tilknyttet idrettens hus ble lavere enn forventet.

N. IDRETTENS REGNSKAPSKONTOR

Regnskapet er kr 403.841 dårligere enn prognose.

Avviket skyldes lavere utfakturering av regnskapstjenester enn antatt i prognosen; samt at det i løpet av 2014 har vært rekruttert flere personer.

O. NIFs 150 ÅRS JUBILEUMSGAVE

Regnskapet er kr 664.000 dårligere enn prognose.

Avviket skyldes høyere kvalifisert bruk av jubileumsgaven enn prognosen anslo.

Jubileumsgaven vil i løpet av 2015 i sin helhet være disponert.

ÅRSREGNSKAP 2014 - AVDELINGSREGNSKAP

BESKRIVELSE	Brutto kostnader	
	HITTIL	REVIDERT
	REGNSKAP	ÅRSBUDSJETT 2014
Post 1 Grunnstøtte NIF sentralt og regionalt		
<i>Stabsfunksjoner:</i>		
Lønnskostnader ansatte	19 171 600	18 941 950
Driftskostnader ansatte	3 809 209	3 485 539
Virksomhetskostnader	18 408 173	18 527 511
Sum stabsfunksjoner	41 388 982	40 955 000
<i>Organisasjonsutvikling:</i>		
Lønnskostnader ansatte	4 407 860	4 326 672
Driftskostnader ansatte	594 465	611 539
Virksomhetskostnader	1 937 319	1 771 789
Sum organisasjonsutvikling	6 939 644	6 710 000
<i>Idrettsutvikling:</i>		
Lønnskostnader ansatte	9 564 406	9 376 816
Driftskostnader ansatte	2 458 353	2 260 434
Virksomhetskostnader	3 453 764	3 073 250
Sum idrettsutvikling	15 476 523	14 710 500
<i>Idrettskretser:</i>		
Lønnskostnader ansatte	0	0
Driftskostnader ansatte	0	0
Virksomhetskostnader	40 050 000	40 050 000
Sum idrettskretser	40 050 000	40 050 000
<i>Regions - og kompetanseutvikling:</i>		
Lønnskostnader ansatte	0	0
Driftskostnader ansatte	0	0
Virksomhetskostnader	19 857 054	18 520 000
Sum regions - og kompetanseutvikling	19 857 054	18 520 000
<i>Finansiering IT, Idrettens Hus, Bardufosstun og bistand:</i>		
Lønnskostnader ansatte	0	0
Driftskostnader ansatte	0	0
Virksomhetskostnader	0	0
Andre driftskostnader IT, Idrettens Hus, Bardufosstun og bistand	35 131 024	35 300 000
Sum finansiering IT, Idrettens Hus, Bardufosstun og bistand	35 131 024	35 300 000
SUM POST 1	158 843 228	156 245 500

Sum post 1			% regnskap	% årsbudsj.
Lønnskostnader ansatte (faste)	33 143 886	32 645 438	20,9 %	20,9 %
Driftskostnader ansatte (faste)	6 862 027	6 357 512	4,3 %	4,1 %
Virksomhetskostnader (variable)	83 706 310	81 942 550	52,7 %	52,4 %
Avskrivninger (faste)	0	0	0,0 %	0,0 %
Andre driftskostnader IT, etc. (faste)	35 131 024	35 300 000	22,1 %	22,6 %
SUM POST 1	158 843 228	156 245 500	100,0 %	100,0 %

Post 4 TOPPIDRETT		
<i>Fagavdelingene, forskning og utvikling</i>		
Lønnskostnader ansatte	22 692 081	23 559 568
Driftskostnader ansatte	2 318 881	1 984 583
Virksomhetskostnader	16 938 898	16 024 838
Avskrivninger	0	0
Sum fagavdelingene, forskning og utvikling	41 949 859	41 568 989
<i>Tilskudd, kvalitetssikring, og oppfølging særforbund</i>		
Lønnskostnader ansatte	4 207 458	4 411 485
Driftskostnader ansatte	315 719	302 050
Virksomhetskostnader	46 314 371	45 205 457
Avskrivninger	0	0
Sum tilskudd, kvalitetssikring, og oppfølging særforbund	50 837 548	49 918 992
<i>Forberedelser og gjennomføring OL/Paralympics</i>		
Lønnskostnader ansatte	1 296 061	779 607
Driftskostnader ansatte	166 114	132 189
Virksomhetskostnader	16 688 161	18 377 200
Avskrivninger	0	0
Sum forberedelser og gjennomføring OL/Paralympics	18 150 336	19 288 996
<i>Stipender</i>		
Lønnskostnader ansatte	0	0
Driftskostnader ansatte	0	0
Virksomhetskostnader	15 127 465	14 750 000
Avskrivninger	0	0
Sum stipender	15 127 465	14 750 000
<i>Drift av OLT og Toppidrettsenteret</i>		
Lønnskostnader ansatte	7 084 873	6 940 315
Driftskostnader ansatte	737 675	675 278
Virksomhetskostnader	6 630 968	4 529 119
Avskrivninger	3 163 263	3 191 291
Andre driftskostnader Toppidrettsenteret	1 401 421	1 375 000
Sum drift av OLT og Toppidrettsenteret	19 018 200	16 711 003
SUM POST 4	145 083 407	142 237 980
TOTALT	303 926 635	298 483 480

Sum post 4			% regnskap	% årsbudsj.
Lønnskostnader ansatte (faste)	35 280 472	35 690 975	24,3 %	25,1 %
Driftskostnader ansatte (faste)	3 538 388	3 094 100	2,4 %	2,2 %
Virksomhetskostnader (variable)	101 699 863	98 886 614	70,1 %	69,5 %
Avskrivninger (faste)	3 163 263	3 191 291	2,2 %	2,2 %
Andre driftskostnader Toppidrettsenteret (faste)	1 401 421	1 375 000	1,0 %	1,0 %
SUM POST 4	145 083 407	142 237 980	100,0 %	100,0 %

Totalt (post 1 og post 4)			% regnskap	% årsbudsj.
Lønnskostnader ansatte (faste)	68 424 339	68 336 413	22,5 %	22,9 %
Driftskostnader ansatte (faste)	10 400 415	9 451 612	3,4 %	3,2 %
Virksomhetskostnader (variable)	185 406 173	180 829 164	61,0 %	60,6 %
Avskrivninger (faste)	3 163 263	3 191 291	1,0 %	1,1 %
Andre driftskostnader IT etc og Toppidrettsenteret (faste)	36 532 445	36 675 000	12,0 %	12,3 %
SUM TOTALT	303 926 634	298 483 479	100,0 %	100,0 %

LØNNSKOSTNADER 2014

NIF SENTRALT OG REGIONALT

(jfr. note 4 i årsregnskapet) (tall i 1.000 kr)

Lønn	176 689
Folketrygdavgift	25 490
Pensjonskostnader	2 769
Andre ytelser	6 420
Sum totale lønnskostnader	211 368
Fakturerte lønnskostnader IK	-80 349 *
Netto lønnskostnader i NIF	131 019

Tallene er inkludert utbetalinger gjort til midlertidige ansatte og konsulenter.

Antall ansatte pr. 31.12.2014 189

* Fra 2005 ble alle lønnskostnadene i idrettskretsene ført brutto i NIFs regnskap. Lønnskostnadene for idrettskretsene viderefaktureres til den enkelte krets.

SPILLEMIDLER 2014

Oversikt over tildelinger og disponeringer vedr. OL/Paralympics

	POST 1	POST 2	POST 3	POST 4	TOTALT
Tildeling, brev av 13.12.2013 fra KUD	122 000 000	215 000 000	139 000 000	117 000 000	593 000 000
Avsetning fra 2012 og 2013 til OL/Paralympics *	0	0	0	5 288 242	5 288 242
Avsetning OL/Paralympics til 2016*	0	0	0	-1 211 567	-1 211 567
SUM ORDINÆRE SPILLEMIDLER	122 000 000	215 000 000	139 000 000	121 076 675	597 076 675

* Norges idrettsforbund og olympiske og paralympiske komité ble i brev av 13.12.2013 innvilget kr 593 millioner i spillemidler for 2014.

Kr 1.211.567 av tildelingen i 2014 på post 4 Toppidrett avsettes til gjennomføring av OL/Paralympics 2016.

I 2014 er avsetningen fra 2012 og 2013 vedr. OL/Paralympics bli inntektsført med totalt kr 5.288.242.

FINANSIELL RESULTATRAPPORT 2014 - TOTALRAPPORT

POST	KOSTNADER			FINANSIERING	
	TOTALE KOSTNADER	EGNE / EKSTERNE INNTEKTER	NETTO KOSTNAD	Bruk av kom./ fin.inntekter	Bruk av spillemidler
POST 1 - Grunnstøtte NIF sentralt og regionalt	158 843 227	2 017 064	156 826 163	34 826 163	122 000 000
POST 2 - Grunnstøtte særforbund	215 000 000	0	215 000 000	0	215 000 000
POST 3 - Barn, ungdom og breddeidrett	139 345 032	345 030	139 000 002	2	139 000 000
POST 4 - Toppidrett	145 083 407	14 706 732	130 376 675	9 299 999	121 076 675
Fellestjenester og eksterne prosjekter	125 067 805	120 040 476	5 027 329	5 027 329	0
TOTALT ALLE POSTER	783 339 471	137 109 302	646 230 169	49 153 493	597 076 675

Finansiering av resultatet:

Netto kommersielle og finansielle inntekter	41 536 600
Bruk av netto kommersielle og finansielle inntekter på post 1	-34 826 163
Bruk av netto kommersielle og finansielle inntekter på post 2	0
Bruk av netto kommersielle og finansielle inntekter på post 3	-2
Bruk av netto kommersielle og finansielle inntekter på post 4	-9 299 999
Bruk av netto kommersielle og finansielle inntekter på fellestjenester og eksterne prosjekter	-5 027 329
Bokført resultat 2014	-7 616 893

Bruk av NFIs egenkapital	100 000
Bruk av avsetning til NIFs 150-års jubileumsgave	4 239 000
Avsetning til vedlikehold Idrettens hus	-940 587
Bruk av avsetning til IT	1 225 075
Resultat etter disponering (disponering av annen egenkapital)	-2 993 405

FINANSIELL RESULTATRAPPORT 2014 - POST 1

POST	NOTE	KOSTNADER			FINANSIERING		
		TOTALE KOSTNADER	EGNE / EKSTERNE INNTEKTER	NETTO KOSTNAD	BRUK AV KOML/ FIN.INNTEKTER	BRUK AV SPILLEMIDLER	
POST 1 - Gr.støtte NIF og barn/ungdom/breddeidrett		158 843 227	2 017 064	156 826 163	34 826 163	122 000 000	
Idrettskretser:		40 050 000	0	40 050 000			
Rammetilskudd		34 550 000	0	34 550 000			
Tilskudd klubbutvikling		5 500 000	0	5 500 000			
Stabsfunksjoner:		41 388 982	261 730	41 127 253			
Idrettsstyret		3 299 250	0	3 299 250			
Lovpålagte oppgaver, utvalg m. m		2 046 395	0	2 046 395			
Arrangement i IS-regi		7 771 606	0	7 771 606			
Generalsekretariatet (GS)		6 959 860	0	6 959 860			
Administrasjon		1 605 765	0	1 605 765			
Personal		3 452 808	0	3 452 808			
Økonomi		4 847 011	51 571	4 795 440			
Internasjonal		3 685 772	169 534	3 516 238			
Samfunnskontakt		3 092 516	0	3 092 516			
Informasjon		3 625 643	40 625	3 585 018			
Endringsarbeid		1 002 357	0	1 002 357			
Organisasjonsutvikling:		6 939 644	0	6 939 644			
Organisasjon		3 319 341	0	3 319 341			
Juridisk		3 620 302	0	3 620 302			
Idrettsutvikling:		15 476 523	697 034	14 779 489			
Ledelse, idrettsfag og verdiarbeid		6 132 170	7 828	6 124 342			
Barne- og ungdomsidrett		3 314 591	227 905	3 086 685			
Idrett for funksjonshemmede		6 029 763	461 301	5 568 462			
Finansiering fellesjenester, ISF, Bardufossstun og bistand:		35 131 024	258 300	34 872 724			
Grunnfinansiering IT		23 100 000	0	23 100 000			
Grunnfinansiering idrettens hus		10 150 000	0	10 150 000			
Tilskudd ISF kursadministrasjon		450 000	0	450 000			
Tilskudd Bardufossstun		631 024	258 300	372 724			
Egenandel bistand		800 000	0	800 000			
Regions- og kompetanseutvikling:		19 857 054	800 000	19 057 054			
Regions- og kompetanseutvikling (inkl. YOG 2016)		5 570 187	800 000	4 770 187			
OL 2022		14 286 867	0	14 286 867			

FINANSIELL RESULTATRAPPORT 2014 - POST 2

POST	NOTE	KOSTNADER			FINANSIERING	
		TOTALE KOSTNADER	EGNE / EKSTERNE INNTEKTER	NETTO KOSTNAD	BRUK AV KOM./ FIN.INNTEKTER	BRUK AV SPILLEMIDLER
POST 2 - Grunnstøtte særforbund		215 000 000	0	215 000 000	0	215 000 000
Rammetilskudd	1	138 721 266	0	138 721 266		
Regiontilskudd	1	27 608 816	0	27 608 816		
Integrering	1	11 304 040	0	11 304 040		
Andre ordninger *		4 365 876	0	4 365 876		
Utviklingsorientert ungdomsidrett	1	33 000 002	0	33 000 002		

* Andre ordninger:

Tilskudd Bandyforbundet for administrering av landhockey

Tilskudd til prosjektet "STOP"

Tilskudd til særforbundsadministrator

Musikkavgift for idretten (Tono og Gramoavgift)

Andre kostnader (Norsk Pasientskadeerstatning, Kopinor m.m)

For mye tildelt grenartilskudd til et SF i 2013 som tillegge 2014 (ref. rapport for 2013 tilskudsversikt)

Sum andre ordninger

	125 000
	104 000
	1 550 000
	3 050 000
	187 700
	-650 824
	4 365 876

FINANSIELL RESULTATRAPPORT 2014 - POST 3

POST	NOTE	KOSTNADER			FINANSIERING		
		TOTALE KOSTNADER	EGNE / EKSTERNE INNTEKTER	NETTO KOSTNAD	BRUK AV KOM./ FIN.INNTEKTER	BRUK AV SPILLEMIDLER	
POST 3 - Barn, ungdom og breiddeidrett		139 345 032	345 030	139 000 002	2	139 000 000	
Aktivitetmidler		137 995 033	345 030	137 650 003			
Aktivitetmidler *		118 625 003		118 625 003			
Aktivitetmidler til utstyr		12 000 000		12 000 000			
Aktivitetmidler til kompetanseseksjonen **	I	7 370 030	345 030	7 025 000			
Barneidrettsforsikring		1 349 999	0	1 349 999			

* Fordelingen av aktivitetsmidlene på innsatsområdene er omtalt i resultatrapporteringen.

** Egne inntekter er deltakeravgift innenfor kompetanseseksjonen (prosjektet "idrett og ledelse").

FINANSIELL RESULTATRAPPORT 2014 - POST 4

POST	NOTE	KOSTNADER			FINANSIERING		
		TOTALE KOSTNADER	EGNE / EKSTERNE INNTEKTER	NETTO KOSTNAD	BRUK AV KOM/ FIN.INNTEKTER	SPILLEMIDLER BRUK AV	
POST 4 - Toppidrett		145 083 407	14 706 732	130 376 675	9 299 999	121 076 675	
Fagavdelingene forskning og utvikling		41 949 859	4 269 666	37 680 193			
Tilskudd, kvalitetssikring og oppfølging særforbund		50 837 548	4 209 255	46 628 293			
Forberedelser og gjennomføring OL/Paralympics		18 150 336	2 572 086	15 578 250			
Stipender		15 127 465	126 965	15 000 500			
Drift av Olympiatoppen og Toppidrettsenteret		19 018 200	3 528 760	15 489 440			

FINANSIELL RESULTATRAPPORT 2014 - FELLESTJENESTER OG EKSTERNE PROSJEKTER

POST	KOSTNADER			FINANSIERING	
	TOTALE KOSTNADER	EGNE / EKSTERNE INNTEKTER	NETTO KOSTNAD	BRUK AV KOML./ FIN.INNTEKTER	BRUK AV SPILLEMIDLER
Fellestjenester og eksterne prosjekter:	125 067 805	120 040 476	5 027 329	5 027 329	0
Informasjonsteknologi (IT)	35 035 215	33 810 140	1 225 075		
Idrettens hus	16 885 777	17 826 364	-940 587		
Idrettens regnskapskontor (IRK)	9 206 541	8 802 700	403 841		
Utstyrsmidler	15 000 000	15 000 000	0		
Inkludering i idrettslag	10 615 847	10 615 847	0		
Helse/rehabilitering	8 010 600	8 010 600	0		
Bistand	17 674 825	17 674 825	0		
Idrettens Kompetansesenter Innlandet	0	0	0		
HOD forebyggende helsearbeid	8 300 000	8 300 000	0		
NFI egenkapital (disponering)	100 000	0	100 000		
NIFs 150-års jubileumsgave	4 239 000	0	4 239 000		
NOTE					

Note 1 - FINANSIELL RESULTATRAPPORT 2014
Oversikt tilskudd særforbund 2014 - post 2 og post 3

	Rammetilskudd	Regiontilskudd	Integrerings-tilskudd	SUM GRUNNSTØTTE	UtvikLorientert ungd.idr.	SUM POST 2	Barne- og ungdomssatsing Post 3	SUM POST 2 OG POST 3
Ake- og Bob	492 599	23 352	0	515 951	151 709	667 660	151 765	819 425
Amerikanske idretter	3 272 649	256 870	0	3 529 518	940 158	4 469 676	1 260 578	5 730 254
Badminton	1 544 797	270 881	121 440	1 937 117	381 651	2 318 768	1 534 834	3 853 602
Bandy	4 126 427	800 966	657 800	5 585 193	1 058 879	6 644 072	4 432 611	11 076 683
Basketball	2 098 851	343 271	253 000	2 695 123	558 417	3 253 540	2 227 443	5 480 983
Bedrift	3 447 425	2 335 178	0	5 782 603	249 294	6 031 897	1 045 094	7 076 991
Biljard	1 321 559	100 413	60 720	1 482 691	303 015	1 785 706	636 158	2 421 864
Bokse	1 586 948	163 462	0	1 750 410	405 850	2 156 260	640 142	2 796 402
Bordtennis	1 564 569	287 227	506 000	2 357 796	390 183	2 747 979	2 004 698	4 752 677
Bowling	1 052 202	242 859	253 000	1 548 060	207 950	1 756 010	340 782	2 096 792
Bryte	2 457 146	135 440	0	2 592 586	521 717	3 114 303	1 042 142	4 156 445
Bueskytter	1 429 995	210 166	253 000	1 893 161	344 137	2 237 298	935 975	3 173 273
Casting	1 028 724	84 066	0	1 112 790	198 274	1 311 064	326 629	1 637 693
Criket	1 512 804	126 100	0	1 638 904	369 301	2 008 205	582 154	2 590 359
Curling	1 464 319	72 391	253 000	1 789 710	320 992	2 110 702	684 182	2 794 884
Cykle	3 260 944	978 440	253 000	4 492 384	708 195	5 200 579	2 234 258	7 434 837
Danse	4 553 076	275 551	253 000	5 081 627	1 024 172	6 105 799	1 734 371	7 840 170
Dykke	1 458 920	354 947	0	1 813 868	299 320	2 113 188	600 068	2 713 256
Fekte	764 158	53 709	0	817 867	243 675	1 061 542	332 660	1 394 202
Fleridrett	2 567 644	352 612	657 800	3 578 056	484 190	4 062 246	1 950 675	6 012 921
Fotball	8 852 416	2 335 178	657 800	11 845 394	2 709 374	14 554 768	17 217 923	31 772 691
Friidrett	4 421 119	2 087 649	657 800	7 166 568	1 146 214	8 312 782	5 085 701	13 398 483
Golf	3 466 232	422 667	354 200	4 243 099	672 595	4 915 694	3 207 517	8 123 211
Gymnastikk og Turn	5 178 192	945 747	0	6 123 939	1 300 176	7 424 115	5 370 643	12 794 758
Hundekjører	1 322 132	137 776	0	1 459 907	285 824	1 745 731	523 311	2 269 042
Håndball	5 241 908	1 702 345	657 800	7 602 053	1 561 103	9 163 156	8 496 169	17 659 325
Ishockey	2 034 774	233 518	506 000	2 774 292	519 041	3 293 333	2 405 638	5 698 971
Judo	1 397 115	151 787	60 720	1 609 621	349 032	1 958 653	1 133 823	3 092 476
Kampsport	7 324 671	971 434	121 440	8 417 546	1 903 215	10 320 761	3 921 415	14 242 176
Kickboksing	1 387 469	121 429	0	1 508 898	355 772	1 864 670	897 365	2 762 035
Klatring	2 220 523	415 662	60 720	2 696 905	523 517	3 220 422	2 234 620	5 455 042
Luftsport	2 914 381	574 454	354 200	3 843 035	434 882	4 277 917	767 062	5 044 979
Motorsport	3 692 351	667 861	354 200	4 714 412	864 562	5 578 974	2 895 675	8 474 649
Orientering	2 390 489	845 335	253 000	3 488 824	586 605	4 075 429	3 179 745	7 255 174
Padle	1 937 914	252 199	253 000	2 443 114	404 461	2 847 575	1 294 790	4 142 365
Ro	1 394 175	126 100	121 440	1 641 715	304 093	1 945 808	887 710	2 833 518
Rugby	1 238 191	88 737	121 440	1 448 367	307 415	1 755 782	612 295	2 368 077
Rytter	3 838 172	859 346	303 600	5 001 118	923 549	5 924 667	3 024 606	8 949 273
Seil	3 182 292	270 881	253 000	3 706 172	579 757	4 285 929	1 458 148	5 744 077
Ski	7 388 028	2 335 178	657 800	10 381 007	1 789 727	12 170 734	8 310 073	20 480 807
Skiskytter	1 864 933	422 667	253 000	2 540 600	456 045	2 996 645	1 869 582	4 866 227
Skytter	3 022 489	1 195 611	506 000	4 724 100	541 776	5 265 876	1 231 573	6 497 449
Skøyte	2 025 768	242 859	0	2 268 626	447 248	2 715 874	1 083 283	3 799 157
Snowboard	1 386 336	154 122	253 000	1 793 458	344 218	2 137 676	1 619 102	3 756 778
Soft- og Baseball	661 396	49 039	0	710 435	199 485	909 920	311 897	1 221 817
Squash	970 606	72 391	0	1 042 997	211 585	1 254 582	330 537	1 585 119
Studentidrett	2 642 313	179 809	0	2 822 122	519 731	3 341 853	1 318 541	4 660 394
Styrkeløft	1 551 209	172 803	60 720	1 784 732	360 621	2 145 353	732 340	2 877 693
Svømme	3 498 464	630 498	657 800	4 786 762	991 985	5 778 747	5 901 588	11 680 335
Tennis	2 561 156	336 266	60 720	2 958 141	653 421	3 611 562	2 437 215	6 048 777
Triathlon	1 168 052	238 188	0	1 406 240	219 194	1 625 434	272 906	1 898 340
Vannski	1 104 608	46 704	121 440	1 272 752	278 288	1 551 040	534 299	2 085 339
Vektløfter	1 357 777	95 742	0	1 453 520	321 263	1 774 783	661 984	2 436 767
Volleyball	3 077 864	758 933	121 440	3 958 237	773 149	4 731 386	2 698 705	7 430 091
SUM	138 721 270	27 608 814	11 304 040	177 634 124	33 000 002	210 634 125	118 625 000	329 259 125

Til Idrettsstyret i Norges idrettsforbund og olympiske og paralympiske komité (NIF)

AVTALTE KONTROLLHANDLINGER KNYTTET TIL "FINANSIELL RESULTATRAPPORT 2014"

Dette brevet bekrefter vår forståelse av vilkårene for og formålene med vårt oppdrag, samt art og begrensninger av de tjenester vi vil utføre. Vårt oppdrag vil bli utført i samsvar med ISRS 4400 «Avtalte kontrollhandlinger», og dette vil fremgå av vår rapport.

NIF utarbeider "Finansiell Resultatrapport 2014" til Det Kongelige Kulturdepartement (KUD), med rapporteringsfrist 1. april 2015. Vi har avtalt å utføre følgende kontrollhandlinger knyttet til "Finansiell Resultatrapport 2014" og vil rapportere resultatet av disse:

Generelle kontrollhandlinger

Vi vil kontrollere at det foreligger skriftlige attestasjonsrutiner og retningslinjer for hvordan kontering på prosjektkoder og avdelinger skal utføres. Eventuelle omfordelinger mellom postene 1 til 4 kontrolleres mot godkjenning fra KUD.

Vi vil i tillegg kontrollere at oppstillingen "Finansiell Resultatrapport 2014" viser kostnadene og finansieringen slik de fremkommer i forbundets regnskapssystem.

Post 1 – Grunnstøtte NIF sentralt og regionalt

Det er tildelt kr 122.000.000 innenfor post 1 i ordinære. Vi vil på stikkprøvebasis kontrollere et utvalg på 20 bilag med hensyn på at kostnadene er kontert etter de interne retningslinjene i NIF, og at de er attestert av bemyndigede personer.

Post 2 – Grunnstøtte særforbund

Det er tildelt kr 215.000.000 innenfor post 2 i ordinære spillemidler. Vi vil kontrollere at midlene er kostnadsført som overføringer til særforbundene i NIF sitt regnskap. Vi vil i tillegg kontrollere at NIF har overført midlene til særforbundene ved å sjekke utbetalinger til et utvalg på 15 særforbund.

Post 3 – Barn, ungdom og breddeidrett

Det er tildelt kr 139.000.000 innenfor post 3 i ordinære spillemidler. Vi vil kontrollere at midlene er kostnadsført som overføringer til særforbundene i NIF sitt regnskap. Vi vil i tillegg kontrollere at NIF har overført midlene til særforbundene ved å sjekke utbetalinger til et utvalg på 15 særforbund.

Post 4 – Toppidrett

Det er tildelt kr 117.000.000 innenfor post 4. I tillegg var det overført 5.288.242 fra tidligere år til gjennomføring av OL/Paralympics i 2014. Av årets tildeling er kr 1.211.567 overført til 2016 for gjennomføring av OL/Paralympics. Vi vil på stikkprøvebasis kontrollere et utvalg på 15 bilag med hensyn på at kostnadene er kontert etter de interne retningslinjene i NIF, og at de er attestert av bemyndigede personer. Vi vil på stikkprøve basis også plukke ut to særforbund og kontrollere utbetaling av stipendier til toppidrettsutøvere høsten 2014.


De handlinger vi vil utføre har kun som formål å danne basis for vår uttalelse vedrørende NIF sin "Finansiell Resultatrapport 2014" til KUD. Vår rapport kan ikke brukes til noe annet formål og er kun til Deres informasjon.

Kontrollhandlingene som vi vil utføre, vil ikke utgjøre en full revisjon i samsvar med revisjonsstandardene, og det vil derfor ikke bli gitt uttrykk for noen sikkerhet for at informasjonen ikke inneholder vesentlige feil.

Vi legger til grunn at Deres ansatte vil gi nødvendig bistand, og forutsetter at vi vil få tilgang til alle arkiver, dokumentasjon og annen informasjon som vi måtte be om i forbindelse med vårt oppdrag.

Vårt honorar vil være basert på medgått tid for de personer som arbeider på oppdraget, samt direkte utgifter. Den enkeltes timesats varierer med grad av ansvar og den erfaring og kunnskap som kreves.

Oslo, 26. januar 2015
Deloitte AS



Torgeir Dahle
statsautorisert revisor

Til Idrettsstyret i Norges idrettsforbund og olympiske og paralympiske komité (NIF)

RAPPORT VEDRØRENDE AVTALTE KONTROLLHANDLINGER KNYTTET TIL "FINANSIELL RESULTATRAPPORT 2014"

Vi har gjennomført de handlinger som er avtalt med dere i vårt engasjementsbrev datert 26. januar 2015, og listet opp nedenfor vedrørende NIF sin oppstilling "Finansiell Resultatrapport 2014" til Det Kongelige Kulturdepartement (KUD). Vårt oppdrag ble utført i samsvar med ISRS 4400 «Avtalte kontrollhandlinger». Handlingene ble utført kun for å kunne avgi en uttalelse vedrørende NIF sin oppstilling "Finansiell Resultatrapport 2014" til KUD, og oppsummeres som følger:

1. Vi har kontrollert at det foreligger skriftlige attestasjonsrutiner og retningslinjer for kontering på relevante prosjektkoder og avdelinger.
2. Vi har kontrollert at oppstillingen "Finansiell Resultatrapport 2014" viser kostnadene og finansieringen slik de fremkommer i NIFs regnskapssystem.
3. Post 1: Vi har på stikkprøvebasis kontrollert et utvalg på 20 bilag med hensyn til at kostnadene er kontert etter de interne retningslinjene i NIF, og at de er attestert og godkjent av bemyndigede personer.
4. Post 2: Vi har kontrollert at midlene er kostnadsført som overføringer til særforbundene i NIF sitt regnskap. Vi har i tillegg på stikkprøvebasis kontrollert at NIF har overført midlene til særforbundene ved å kontrollere utbetalinger til et utvalg på 15 særforbund.
5. Post 3: Vi har kontrollert at midlene er kostnadsført som overføringer til særforbundene i NIF sitt regnskap. Vi har i tillegg på stikkprøvebasis kontrollert at NIF har overført midlene til særforbundene ved å kontrollere utbetalinger til et utvalg på 15 særforbund.
6. Post 4: Vi har på stikkprøvebasis kontrollert et utvalg på 15 bilag med hensyn til at kostnadene er kontert etter de interne retningslinjene i NIF, og at de er attestert og godkjent av bemyndigede personer.
7. Post 4: Vi har på stikkprøvebasis plukket ut to særforbund og kontrollert utbetaling av toppidrettsstipend høsten 2014.


Vi rapporterer våre funn nedenfor:

- a) Med hensyn til punkt 1 har vi konstatert at det foreligger skriftlige attestasjonsrutiner og retningslinjer for hvordan kontering på prosjektkoder og avdelinger skal utføres.
- b) Med hensyn til punkt 2 har vi ikke funnet feil eller mangler.
- c) Med hensyn til punkt 3 har vi ikke funnet feil eller mangler.
- d) Med hensyn til punkt 4 har vi ikke funnet feil eller mangler.
- e) Med hensyn til punkt 5 har vi ikke funnet feil eller mangler.
- f) Med hensyn til punkt 6 har vi ikke funnet feil eller mangler.
- g) Med hensyn til punkt 7 har vi ikke funnet feil eller mangler.

Siden de ovenstående kontrollhandlingene hverken utgjør revisjon eller begrenset revisjon i samsvar med revisjonsstandardene, gir vi ikke uttrykk for noen sikkerhet for at NIF sin oppstilling "Finansiell Resultatrapport 2014" ikke inneholder vesentlige feil. Dersom vi hadde utført tilleggshandlinger eller hadde gjennomført revisjon eller begrenset revisjon i samsvar med revisjonsstandardene, kunne andre forhold ha kommet til vår kunnskap og blitt rapportert til dere.

Vår rapport er utelukkende utarbeidet for det formål som er beskrevet i første avsnitt i denne rapporten og til deres informasjon, og skal ikke brukes til noe annet formål. Rapporten vedrører kun NIF sin oppstilling "Finansiell Resultatrapport 2014" og omfatter ikke regnskapene for Norges idrettsforbund og olympiske og paralympiske komité (NIF) som helhet.

Oslo, 17. mars 2015
Deloitte AS



Torgeir Dahle
statsautorisert revisor

AKTIVITETSTALL

SÆRFORBUND	ANT. IDRETTSLAG (S/F)	KVINNER					MENN					SUM		
		0-5	6-12	13-19	20-25	26-	0-5	6-12	13-19	20-25	26-	K	M	TOTAL
SF11 Norges Ake-, Bob- og Skeletonforbund	10 (8/2)	0	12	27	6	48	3	12	42	26	103	93	186	279
SF12 Norges Badminton Forbund	121 (68/53)	15	469	575	151	616	14	674	947	304	1 864	1 826	3 803	5 629
SF13 Norges Bandyforbund	348 (142/206)	211	1 687	1 233	995	2 120	371	7 012	4 888	2 467	6 471	6 246	21 209	27 455
SF14 Norges Basketballforbund	147 (95/52)	11	954	978	337	774	17	2 176	2 744	790	1 943	3 054	7 670	10 724
SF15 Norges Bedriftsidrettsforbund	3456	8	183	184	1 907	48 959	49	460	414	3 129	105 877	51 241	109 929	161 170
SF16 Norges Bokseforbund	70 (39/31)	14	152	409	260	334	15	437	1 363	615	883	1 169	3 313	4 482
SF17 Norges Bordtennisforbund	119 (56/63)	7	445	296	97	340	13	1 176	1 169	347	1 385	1 185	4 090	5 275
SF18 Norges Bowlingforbund	101 (97/4)	1	28	68	59	442	0	54	223	197	1 635	598	2 109	2 707
SF19 Norges Bryteforbund	61 (42/19)	58	572	250	82	377	123	1 892	1 059	614	1 338	1 339	5 026	6 365
SF20 Norges Bueskytterforbund	89 (48/41)	6	159	356	164	648	5	384	788	293	1 759	1 333	3 229	4 562
SF21 Norges Castingforbund	35 (25/10)	0	25	21	21	149	3	83	202	208	2 120	216	2 616	2 832
SF22 Norges Curlingforbund	31 (24/7)	6	256	271	107	704	10	353	433	232	2 441	1 344	3 469	4 813
SF23 Norges Cykleforbund	421 (193/228)	161	1 047	1 121	672	7 153	249	3 182	3 729	2 341	28 934	10 154	38 435	48 589
SF24 Norges Dykkeforbund	154 (145/9)	24	155	259	239	776	24	217	503	609	3 602	1 453	4 955	6 408
SF25 Norges Fekteforbund	22 (18/4)	0	70	75	59	187	1	306	218	66	313	391	904	1 295
SF26 Norges Fotballforbund	1751 (629/1124)	1 717	53 972	33 165	5 873	16 417	3 777	114 647	69 085	20 888	55 992	111 144	264 389	375 533
SF27 Norges Friidrettsforbund	895 (141/755)	2 256	11 280	6 744	2 727	16 107	2 255	11 180	7 028	3 167	18 557	39 114	42 187	81 301
SF29 Norges Golfforbund	177 (173/4)	48	700	1 141	883	22 146	81	1 741	4 519	4 972	65 626	24 918	76 939	101 857
SF30 Norges Gymnastikk- og Turnforbund	406 (146/261)	13 255	31 769	7 397	1 377	12 269	8 053	12 517	3 373	635	4 223	66 067	28 801	94 868
SF32 Norges Hundekjørerforbund	62 (53/9)	49	175	281	219	1 292	50	181	193	143	1 704	2 016	2 271	4 287
SF33 Norges Håndballforbund	727 (178/550)	760	40 834	23 112	3 806	10 704	483	17 821	9 004	2 112	7 473	79 216	36 893	116 109
SF34 Norges Ishockeyforbund	105 (81/24)	280	964	364	104	447	869	4 772	2 022	995	3 400	2 159	12 058	14 217
SF35 Norges Judoforbund	66 (53/13)	85	544	207	59	209	199	1 517	609	179	731	1 104	3 235	4 339
SF36 Norges Kuleforbund	111 (83/28)	82	473	776	513	6 210	99	657	1 081	671	8 338	8 054	10 846	18 900
SF37 Norges Luftsportforbund	242 (241/1)	1	14	137	538	1 298	6	71	439	1 719	12 758	1 988	14 993	16 981
SF38 Norges Orienteringsforbund	359 (119/240)	346	2 484	1 654	640	5 321	389	2 719	1 931	842	7 840	10 445	13 721	24 166
SF39 Norges Roforbund	52 (36/16)	51	236	365	349	1 520	70	351	649	538	2 668	2 521	4 276	6 797
SF40 Norges Rytterforbund	347 (337/10)	266	4 500	8 394	4 091	8 891	95	581	574	321	2 213	26 142	3 784	29 926
SF41 Norges Seilforbund	115 (104/11)	26	813	720	399	2 566	37	1 085	1 138	589	11 227	4 524	14 076	18 600
SF42 Norges Skiforbund	1161 (224/937)	6 794	26 635	10 067	3 604	25 284	7 470	33 171	15 182	6 022	39 130	72 384	100 975	173 359
SF43 Norges Skytterforbund	512 (471/41)	9	222	470	398	2 183	36	579	1 534	1 781	23 941	3 282	27 871	31 153
SF44 Norges Skytteforbund	108 (61/48)	325	2 429	672	221	999	248	1 142	466	227	1 523	4 646	3 606	8 252
SF45 Norges Svømmeforbund	274 (159/115)	4 828	19 392	3 736	792	5 243	5 216	18 339	3 396	722	4 564	33 991	52 237	66 228
SF46 Norges Tennisforbund	142 (111/31)	154	2 543	2 057	554	4 722	188	3 305	2 801	1 041	8 379	10 030	15 714	25 744
SF47 Norges Vektløfterforbund	42 (15/27)	0	46	331	412	387	0	109	660	754	1 128	1 176	2 651	3 827
SF48 Norges Volleyballforbund	326 (123/203)	49	1 619	4 862	2 089	2 710	70	1 282	2 840	2 108	3 342	11 329	9 642	20 971
SF49 Norges Skiskytterforbund	176 (27/149)	18	729	748	216	1 816	17	1 303	1 394	361	3 320	3 527	6 395	9 922
SF50 Norges Motorsportforbund	275 (261/14)	64	717	787	451	2 062	171	3 261	3 966	2 432	10 060	4 081	19 890	23 971
SF51 Norges Danseforbund	122 (100/22)	1 429	4 322	2 526	937	2 382	182	720	362	585	1 578	11 596	3 427	15 023
SF52 Norges Kampsportforbund	419 (381/38)	88	6 200	3 054	800	3 106	207	13 365	5 548	1 539	7 030	13 248	27 689	40 937
SF53 Norges Vanski- og Wakeboard Forbund	20 (20/0)	10	160	167	73	272	11	197	320	225	639	682	1 392	2 074
SF54 Norges Squashforbund	30 (21/9)	1	25	58	64	166	2	63	169	252	866	314	1 352	1 666
SF55 Norges Styrkeløffforbund	70 (41/29)	0	13	364	456	846	0	35	968	1 019	2 062	1 679	4 084	5 763
SF56 Norges Amerikanske Idretters Forbund	116 (59/57)	28	1 572	2 813	770	338	7	135	862	1 082	1 293	5 521	3 379	8 900
SF57 Norges Biljardforbund	42 (39/3)	5	44	158	78	151	5	132	601	490	1 377	436	2 605	3 041
SF58 Norges Kickboxing Forbund	50 (30/20)	9	208	501	301	369	14	334	681	386	618	1 388	2 033	3 421
SF59 Norges Klatreforbund	176 (103/73)	396	2 123	1 288	1 117	3 863	373	1 788	1 509	1 444	5 993	8 787	11 107	19 894
SF61 Norges Softball og Baseball Forbund	21 (14/7)	8	35	12	34	56	19	171	163	133	310	145	796	941
SF62 Norges Studentidrettsforbund	76	11	13	1 179	10 877	2 192	10	20	1 276	12 436	4 005	14 272	17 747	32 019
SF63 Norges Triathlonforbund	125 (20/105)	21	118	135	115	971	25	139	163	321	2 740	1 360	3 388	4 748
SF64 Norges Fleridrettsforbund	153 (96/57)	34	148	1 230	1 277	14 269	29	80	612	618	4 297	16 958	5 636	22 594
SF72 Norges Rugbyforbund	37 (32/5)	16	58	133	204	229	56	222	462	392	580	640	1 712	2 352
SF73 Norges Snowboardforbund	65 (26/39)	17	255	239	164	296	23	468	773	389	620	971	2 273	3 244
SF92 Norges Cricketforbund	53 (51/2)	90	283	267	162	273	199	540	743	647	1 337	1 075	3 466	4 541

Tabellen viser antall aktive medlemmer i særforbundene i 2014 fordelt på aldersgrupper og kjønn.

MEDLEMSSTATISTIKK

	ORDINÆRE IDRETTSKLAG (F/S)		KVINNER				MENN				SUM		
	0-5	6-12	13-19	20-25	26-32	0-5	6-12	13-19	20-25	26-32	K	M	TOTAL
IK01 Østfold Idrettskrets	1 437	8 506	5 816	1 753	13 531	1 508	11 714	8 632	3 804	30 710	31 043	56 368	87 411
IK02 Akershus Idrettskrets	5 480	30 754	17 602	4 747	34 611	5 315	39 000	24 036	8 188	66 269	93 194	142 808	236 002
IK03 Oslo Idrettskrets	5 445	25 613	12 880	7 442	47 123	6 006	35 398	20 957	11 183	82 678	98 503	156 222	254 725
IK04 Hedmark Idrettskrets	2 033	10 694	6 285	1 965	12 253	1 935	11 857	7 887	3 284	23 534	33 230	48 497	81 727
IK05 Oppland Idrettskrets	1 652	9 357	5 872	2 265	15 055	1 630	10 527	7 639	3 770	23 189	34 201	46 755	80 956
IK06 Buskerud Idrettskrets	1 640	10 782	7 019	2 101	15 686	1 517	13 228	9 949	4 213	29 264	37 228	58 171	95 399
IK07 Vestfold Idrettskrets	1 329	7 696	5 381	1 724	12 347	1 385	9 978	7 651	3 293	24 939	28 477	47 246	75 723
IK08 Telemark Idrettskrets	1 306	6 908	4 920	1 571	10 535	1 155	7 500	5 761	2 692	19 066	25 240	36 174	61 414
IK09 Aust-Agder Idrettskrets	985	4 505	3 020	1 017	7 344	993	5 661	4 090	1 687	11 434	16 871	23 865	40 736
IK10 Vest-Agder Idrettskrets	1 199	7 503	4 512	1 477	7 991	1 035	8 619	6 261	2 828	16 312	22 682	35 055	57 737
IK11 Rogaland Idrettskrets	4 601	21 754	11 887	3 092	20 523	4 015	23 940	15 432	5 909	41 210	61 857	90 506	152 363
IK12 Hordaland Idrettskrets	3 735	25 118	15 547	6 675	23 513	3 343	28 061	19 102	10 288	44 386	74 588	105 180	179 768
IK14 Sogn og Fjordane Idrettskrets	874	4 466	3 667	1 422	8 739	1 018	4 895	4 353	2 044	11 441	19 168	23 751	42 919
IK15 Møre og Romsdal Idrettskrets	2 080	11 701	7 739	2 836	17 088	1 829	13 150	9 347	4 391	27 640	41 444	56 357	97 801
IK16 Sør-Trøndelag Idrettskrets	2 535	15 457	10 181	9 602	22 666	2 347	18 134	12 493	12 104	36 713	60 441	81 791	142 232
IK17 Nord-Trøndelag Idrettskrets	1 179	7 279	5 733	2 312	11 029	1 337	8 184	6 435	2 918	15 921	27 532	34 795	62 327
IK18 Nordland Idrettskrets	2 177	9 097	6 176	1 727	10 860	1 936	10 816	7 020	2 918	17 336	30 037	40 026	70 063
IK19 Troms Idrettskrets	1 820	6 958	4 293	2 223	9 809	1 715	8 933	6 039	3 301	14 743	25 103	34 731	59 834
IK20 Finnmark Idrettskrets	720	3 411	2 420	842	5 485	760	3 707	2 907	1 291	8 216	12 878	16 881	29 759
Totalt	42 227	227 559	140 950	56 793	306 188	40 779	273 502	185 991	90 106	545 001	773 717	1 135 179	1 908 896
(f/s) = fleridrettslag/særidrettslag													
BEDRIFTSIDRETTSKLAG													
BKA0 Østfold bedriftsidrettskrets	172	0	0	111	553	2 950	0	0	0	55	708	6 039	10 416
BKB0 Akershus bedriftsidrettskrets	243	5	5	80	904	16 600	5	5	86	1 076	23 170	17 594	24 342
BKC0 Oslo bedriftsidrettskrets	577	2	113	13	508	28 093	175	85	922	47 727	28 729	48 944	77 673
BKD0 Hedmark og Oppland bedriftsidrettskrets	259	11	18	21	364	6 485	33	143	187	669	8 382	6 899	9 414
BKF0 Buskerud bedriftsidrettskrets	153	1	6	1 015	1 805	4 470	1	14	50	1 350	10 419	7 297	11 834
BKG0 Vestfold bedriftsidrettskrets	97	1	1	1	157	3 771	7	9	12	155	4 729	3 931	4 912
BKH0 Telemark bedriftsidrettskrets	91	0	4	8	76	1 453	0	10	18	221	4 949	1 541	5 198
BKI0 Aust-Agder bedriftsidrettskrets	145	0	0	14	170	4 041	0	0	42	237	5 515	4 225	5 794
BKJ0 Vest-Agder bedriftsidrettskrets	309	0	0	7	248	5 702	1	2	14	439	10 811	5 957	11 267
BKK0 Rogaland bedriftsidrettskrets	313	0	0	24	501	13 250	4	5	91	1 213	19 664	13 775	20 977
BKL0 Hordaland bedriftsidrettskrets	268	0	0	10	363	11 784	0	0	58	687	17 860	12 157	18 605
BKM0 Sogn og Fjordane bedriftsidrettskrets	9	0	0	0	2	346	0	0	0	3	348	348	351
BKP0 Midt Norge Sør bedriftsidrettskrets	464	5	100	93	702	11 245	8	149	145	1 004	20 811	12 145	22 117
BKQ0 Nord-Trøndelag bedriftsidrettskrets	126	0	0	20	399	5 285	0	0	127	675	5 080	5 704	5 882
BKS0 Nordland bedriftsidrettskrets	105	0	0	32	140	1 845	0	0	50	689	2 698	2 017	3 437
BKU0 Troms og Finnmark bedriftsidrettskrets	125	1	0	2	124	1 596	0	0	12	163	3 540	1 723	3 715
Totalt	3 456	26	247	1 451	7 016	118 916	234	422	982	10 211	191 742	127 656	203 591
Totalt												1 135 179	1 908 896

Tabellen viser NIFs medlemskapstall for 2014. Tabellen angir antall registrerte ordinære idrettslag og bedriftsidrettslag fordelt på henholdsvis 19 idrettskretser, 17 bedriftsidrettskretser/bedriftsregioner og antall medlemmer i disse idrettslagene. Tallene er fordelt på variablene kjønn og alder. I oversikten på ordinære idrettslag viser tallene i parentes henholdsvis antall fleridrettslag og særidrettslag.

